

Finansal Kurumlar Birliđi

Ekonomik Görünüm Endeksi Bülteni

2024 Aralık

Akademik Danışmanlar

Doç. Dr. İbrahim SIRMA

Prof. Dr. Murat ŞEKER

Doç. Dr. Arif SALDANLI

Doç. Dr. Hakan BEKTAŞ

Araştırmacılar

Doç. Dr. Şeref BOZOKLU

Doç. Dr. Elçin ŞİŞMANOĞLU

Dr. Öğr. Üyesi Sümeyra UZUN

Finansal Kurumlar Birliđi

Esentepe Mah. Büyükdere Cad. Bahar Sok. No: 13 River Plaza Kat: 18 Ofis No: 48-49 34394 Şişli /
İSTANBUL

0212 924 44 70

<https://www.fkb.org.tr/>

fkb@fkb.org.tr

Kaynak Gösterimi: Sırma, İ., M. Şeker, A. Saldanlı, H. Bektaş, vd.; (2024). *Finansal Kurumlar Birliđi Ekonomik Görünüm Endeksi Bülteni Aralık 2024* İstanbul.

ÖNSÖZ

Banka dışı finans sektörünün gelişmesi yönünde önemli bir misyon yüklenen Finansal Kurumlar Birliđi (FKB) ile İstanbul Üniversitesi arasında *Finansal Kurumlar Birliđi Ekonomik Görünüm Endeksi* oluşturulmasına ilişkin imzalanan protokol kapsamında; 6361 sayılı Finansal Kiralama, Faktoring, Finansman ve Tasarruf Finansman Şirketleri Kanunu uyarınca FKB bünyesinde işletilmekte olan Merkezi Fatura Kaydı Sistemi'nde (MFKS) ve Finansal Kiralama Sözleşme Tescil Sistemi'nde (FKSTS) yer alan veriler ile FKB'nin raporlama ve istatistik faaliyetlerinde kullanılan Finansman Sektörü verilerinden hareketle FKB Ekonomik Görünüm Endeksi ve alt endeksler üretilmektedir.

Bu kapsamda; 6361 sayılı Kanun uyarınca Birlik bünyesinde kurulmuş olan ve dijitalleşmeye verdiğimiz önem ile ilave fonksiyonlar eklenerek 2015 yılından bu yana faaliyetine devam eden MFKS, FKSTS ve bunların yanı sıra Finansman Sektörü verileri endeks oluşumuna önemli girdi sağlamaktadır. Faktoring şirketleri ve bankalara temlik edilen ticari alacakları ve ödeme araçlarını kayıt altına alan MFKS'de bugüne kadar 47,7 milyon adet belge işleme alınmıştır. Finansal kiralama şirketleri, katılım, yatırım ve kalkınma bankalarının imzaladıkları finansal kiralama sözleşmelerini kayıt altına alan FKSTS'de ise bugüne kadar 212 binin üzerinde sözleşme tescil edilmiştir. Söz konusu iki sistemden alınacak anlık veriler ile Finansman Sektörü işlem hacmi ve sözleşme adedi verileri ile oluşturulan endeksin; Türkiye'de ticaret ve yatırım eğilimini ölçümleyen öncü gösterge olması hedeflenmektedir. Aynı zamanda sektör temsilcilerinin katılımıyla gerçekleştirilen Ekonomik Görünüm Beklenti Anketi ile sektörün iktisadi beklentileri ve yönelimleri tespit edilmektedir. Bahsi geçen araştırmalar İstanbul Üniversitesi'ndeki akademik ekip tarafından yürütülmekte olup, sonuçlar her ay düzenli olarak kamuoyu ile paylaşılmaktadır.

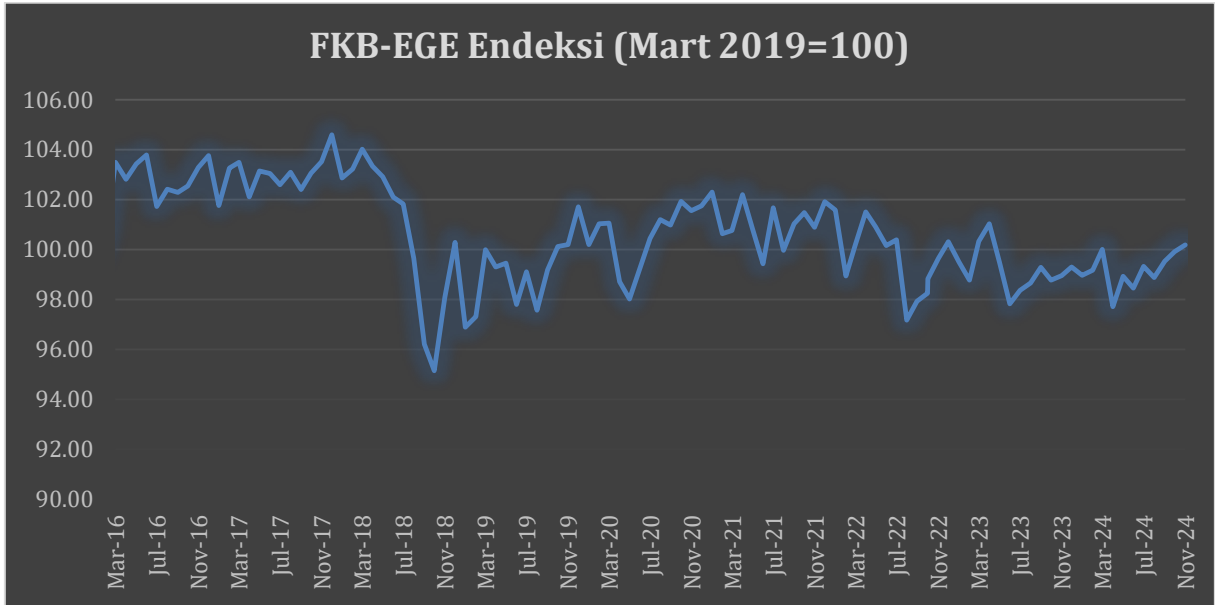
Finansal Kurumlar Birliđi

İstatistik ve Ekonomik Araştırmalar

1. Finansal Kurumlar Birliđi Ekonomik Grnm Endeksi (FKB – EGE) Sonuları

Finansal Kurumlar Birliđi Ekonomik Grnm Endeksi (FKB-EGE), Merkezi Fatura Kaydı Sistemi (MFKS) ve Finansal Kiralama Szleřme Tescil Sistemi (FKSTS) veri tabanı ile FKB bnyesinde raporlama ve istatistik faaliyetlerine konu olan Finansman Sektr verilerden tretilmiř bir endekstir. FKB-EGE, FKB Faktoring Sektr Endeksi, FKB Finansal Kiralama Sektr Endeksi ve FKB Finansman Sektr Endeksi olmak zere  alt endeksi iinde barındıran bir bileřke endekstir. Endeksin metadatası 2015 řubat ayı itibariyle bařlayan aylık frekans verilerine dayanmaktadır. Metodolojide detayları belirtildiđi zere yapılan analizler neticesinde 2019 Mart verisi baz dnem olarak belirlenmiřtir. Aylık olarak aıklanacak bileřke ve alt endeklerde deđerin ykselmesi ekonomik grnmn olumlu ynde, dřmesi ise olumsuz ynde yorumlanmalıdır.

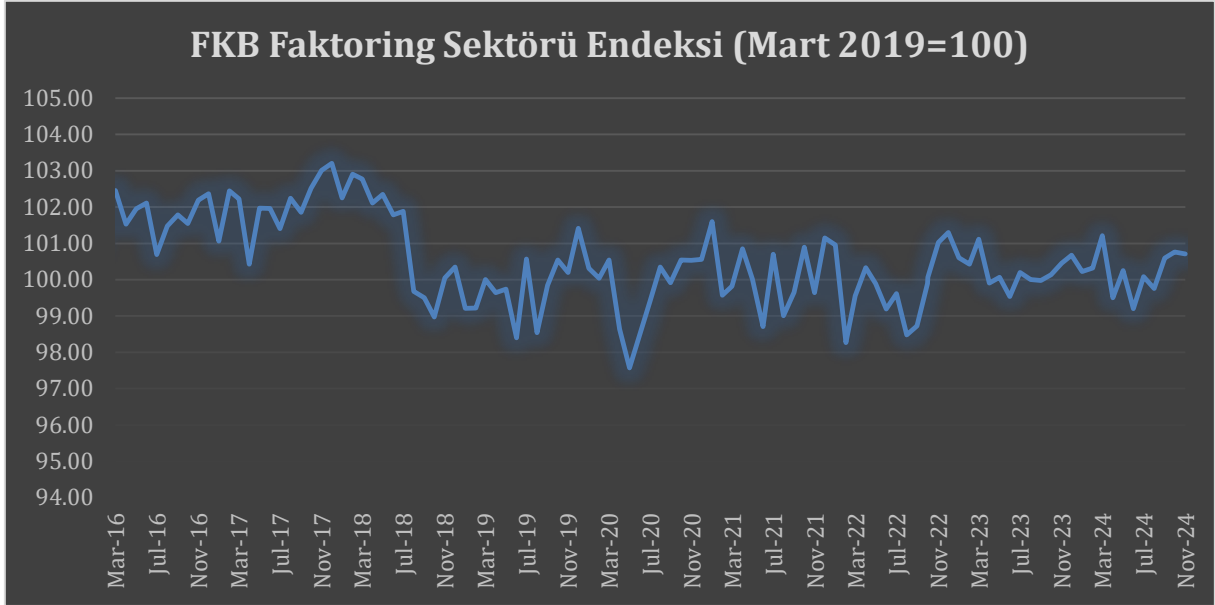
FKB-EGE, řubat 2015 tarihinden itibaren aylık olarak hesaplanmıřtır. Mart 2018 tarihine kadar ykselen endeks Nisan 2018’den itibaren dřmeye bařlamıř ve Ekim 2018 tarihinde en dřk deđerini grmřtr. Kasım 2018’den itibaren tekrar ykselmeye bařlayan endeks, endeksi oluřturan sektrlerdeki gidiřata gre dalgalı bir seyir izlemektedir. FKB-EGE **Kasım** ayında, Ekim ayına gre **0,26 puan artarak 100,18 puana** ykselmiřtir.



Grafik 1: FKB-Ekonomik Grnm Endeksi

1.1. FKB Faktoring Sektr Endeksi

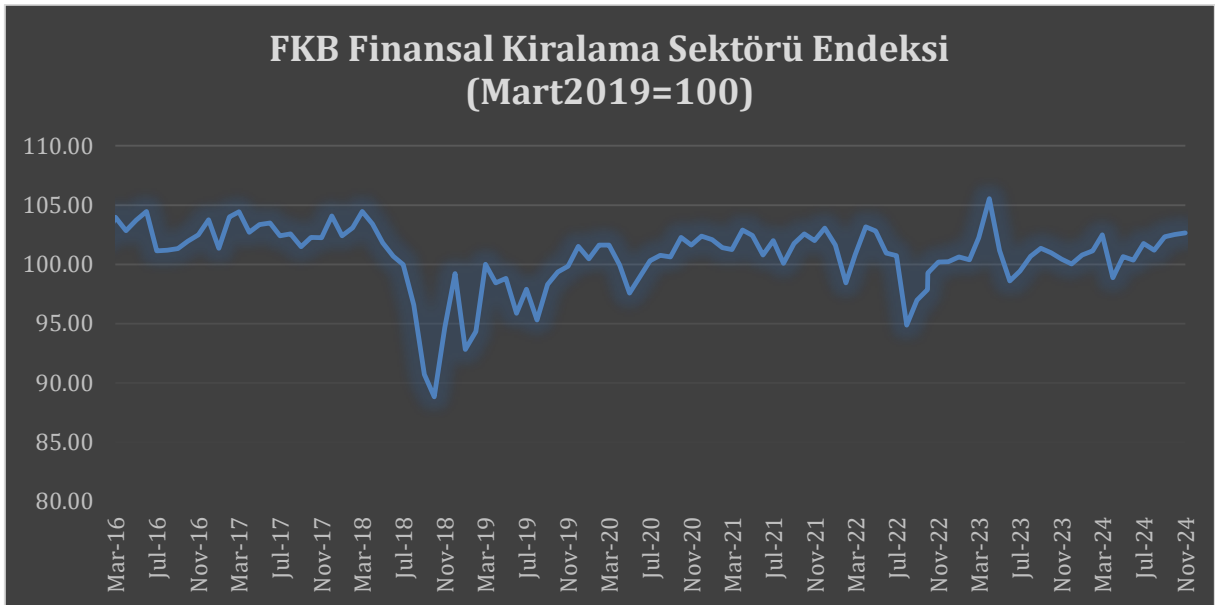
Merkezi Fatura Kaydı Sistemi (MFKS) ile FKB bnyesindeki raporlama ve istatistik faaliyetlerinde kullanılan verilerden tretilen endeks, en dřk deđerini Mayıs 2020 tarihinde 97,57 puanla, en yksek deđerini ise 103,59 puanla Mart 2015 tarihinde almıřtır. Endeks, faktoring sektrnn gidiřatına gre dalgalı bir seyir izlemektedir. Endeksin son aylardaki deđiřimine bakıldıđında Ekim 2024 verilerine gre **100,76** olan endeks deđerini, **0,05 puan azalarak Kasım** ayında **100,71 puana** gerilediđi grlmektedir.



Grafik 2: FKB Faktoring Sektörü Endeksi

1.2. FKB Finansal Kiralama Sektörü Endeksi

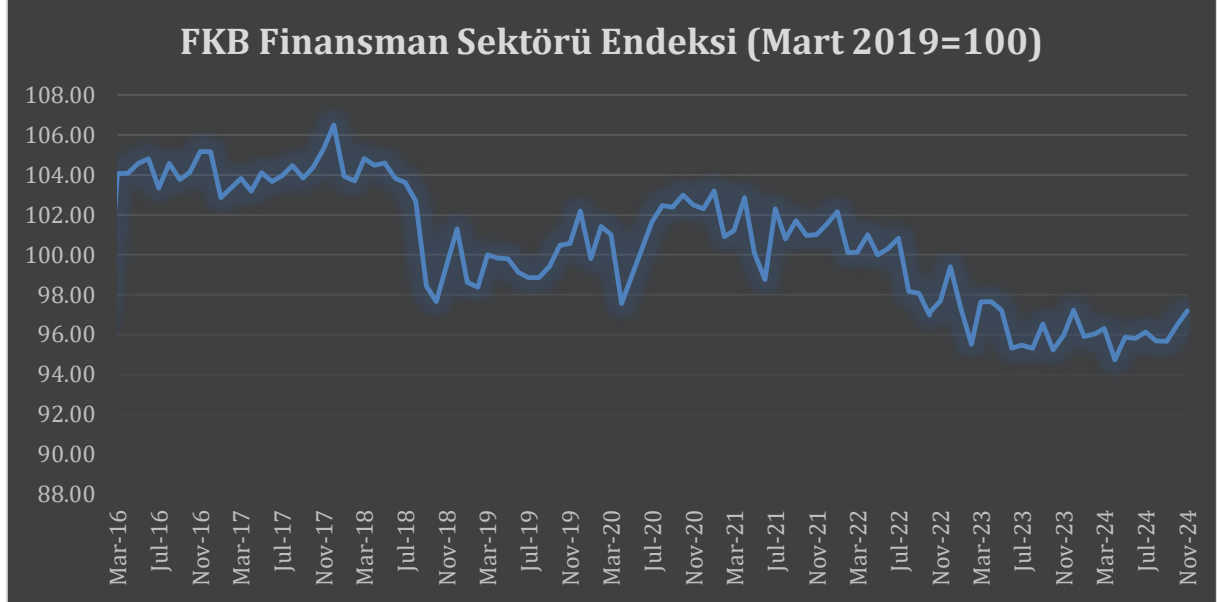
Finansal Kiralama Sözleşme Tescil Sistemi (FKSTS) veri tabanı ile FKB bünyesinde raporlama ve istatistik faaliyetlerinde kullanılan verilerden türetilen endeks en düşük değerini Ekim 2018’de 88,82 puanla, en yüksek değerini ise Nisan 2023 tarihinde 105,55 puanla almıştır. Finansal kiralama sektöründen elde edilen verilere göre hesaplanan endeks sektör gidişatına göre dalgalı bir seyir izlemektedir. Ekim 2024 verilerine göre **102,53** puan olan endeks değeri **Kasım** ayında **0,12 puan artarak 102,65 puana** yükselmiştir.



Grafik 3: FKB Finansal Kiralama Sektörü Endeksi

1.3. FKB Finansman Sektörü Endeksi

FKB bünyesinde raporlama ve istatistik faaliyetlerinde kullanılan verilerden türetilen endeks en düşük değerini 95,24 puanla Ekim 2023 tarihinde, en yüksek değerini ise 106,52 puanla Aralık 2017 tarihinde almıştır. Endeksin son aylardaki verilerine bakıldığında Ekim 2024 tarihinde **96,46** puan olan endeks **0,73** puan artarak **Kasım** ayında **97,19** puana yükselmiştir.



Grafik 4: FKB Finansman Sektörü Endeksi

2. Finansal Kurumlar Birliđi Ekonomik Görünüm Beklenti Anketi Sonuçları

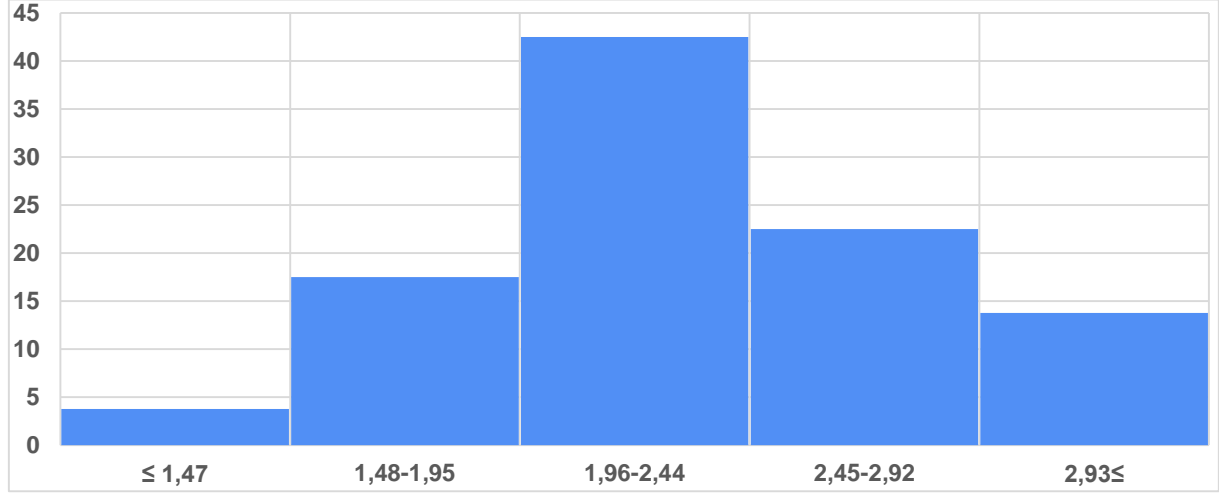
Finansal Kurumlar Birliđi (FKB) Aralık ayı Ekonomik Görünüm Beklenti Anketi, 1 Aralık 2024 – 11 Aralık 2024 tarihleri arasında 86 katılımcı tarafından yanıtlanmış ve sonuçlar, katılımcıların yanıtları toplulaştırılarak değerlendirilmiştir. Bu araştırma FKB üyesi olan Finansal Kiralama, Faktoring, Finansman, Varlık Yönetim ve Tasarruf Finansman sektörlerinde faaliyet gösteren şirket yöneticileri ile yürütülmüştür. Ayrıca, FKB yönetimi ve uzmanlarından katılım sağlanmıştır. Her ay düzenli olarak yürütülecek bu araştırmanın sonuçları FKB üyelerinin ekonomiye ve sektörlerine ilişkin beklentilerinin gözlemlenmesi hedeflenmektedir.

Tablo 1: Katılımcı Profili

Katılımcı Profili	Yanıtlayan
Faktoring	30
Finansal Kiralama	10
Finansman	12
Tasarruf Finansman	2
Varlık Yönetim	20
Profesyoneller	12
TOPLAM	86

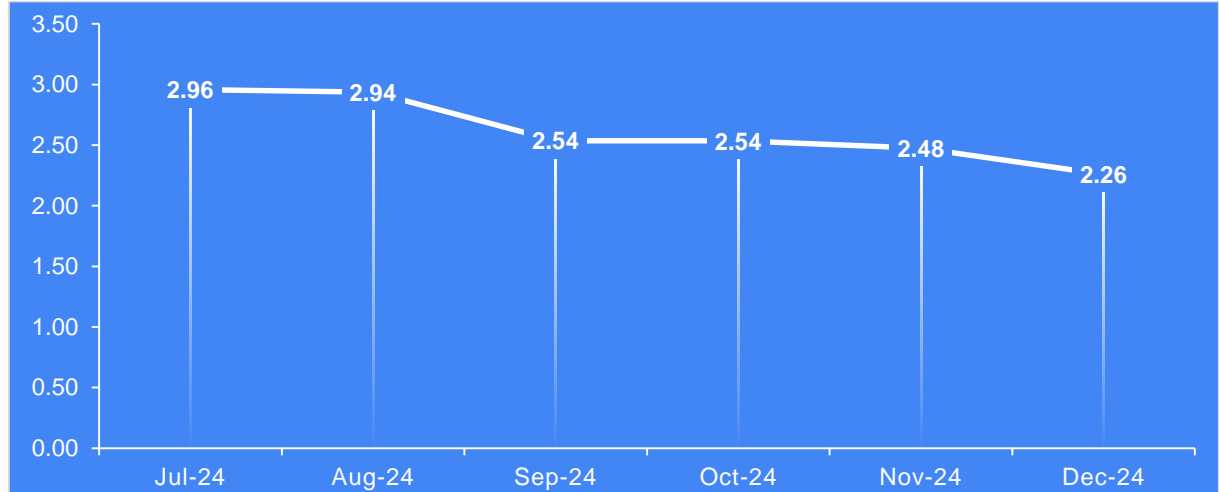
2.1. Enflasyon Beklentileri

Arařtırmada sektör yöneticilerinin enflasyon beklentileri cari ay sonu, cari yıl sonu ve gelecek yıl sonu olarak sorulmuřtur. 2024 yılı Aralık ayı anket döneminde, katılımcıların aylık enflasyon beklentileri deđerlendirildiđinde yüzde 3,8'inin 1,47'den düşük, yüzde 17,5'inin 1,48-1,95 aralıđında, yüzde 42,5'inin 1,96-2,44 aralıđında, yüzde 22,5'inin 2,45-2,92 aralıđında, yüzde 13,8'inin ise 2,93'ten büyük olduđu gözlenmektedir.



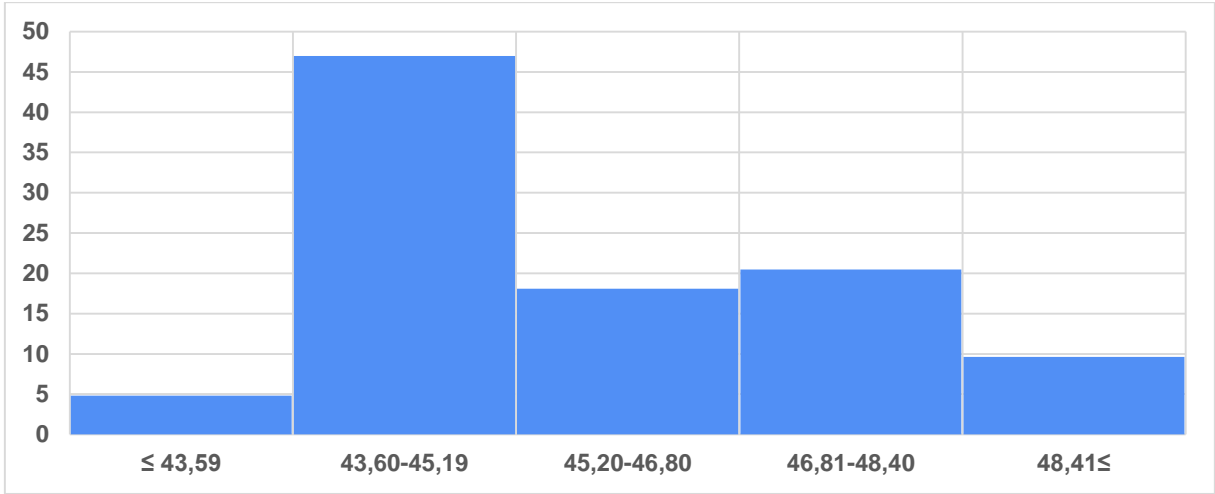
Grafik 5: Aylık Enflasyon Beklentisi

Aykırı deđerler dikkate alınmayarak yapılan hesaplamada **Aralık ayı enflasyon beklentisinin ortalama %2,26 olduđu tespit edilmiřtir.** Aylık enflasyon beklentisi ortalamalarının son 6 aylık seyri incelendiđinde katılımcıların verdikleri cevaplara göre aylık enflasyon beklentisi deđişiminde katılımcılar genel olarak bir düşüş olacađı yönünde tahminlerinin olduđunu ifade etmiřtirler.



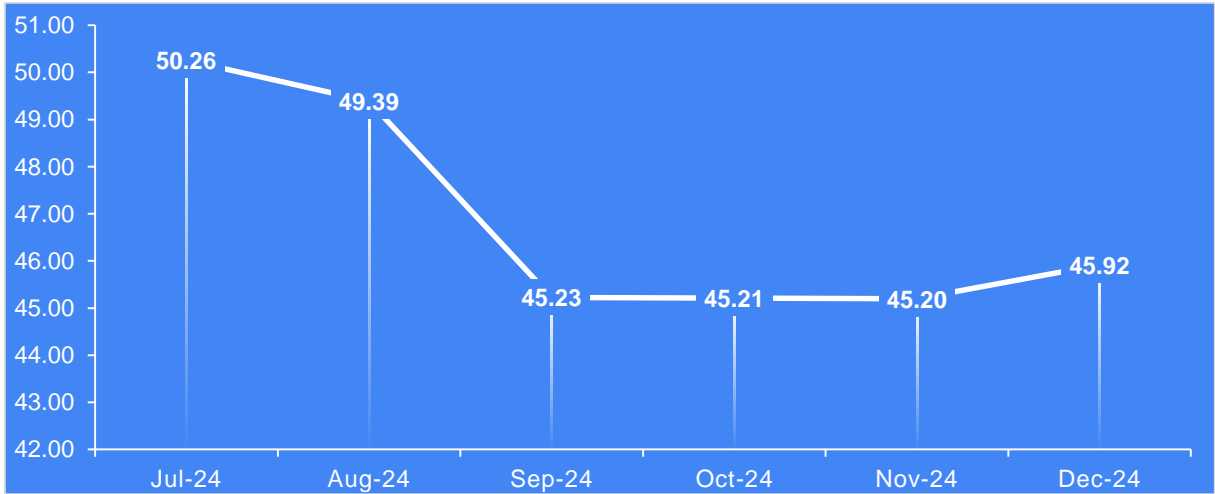
Grafik 6: Aylık Enflasyon Beklentisi Deđişimi

Katılımcıların cari yıl sonu enflasyon beklentileri deđerlendirildiđinde, yüzde 4,8'inin 43,59'dan düşük, yüzde 47'sinin 43,60-45,19 aralıđında, yüzde 18,1'inin 45,20-46,80 aralıđında, yüzde 20,5'inin 46,81-48,40 aralıđında, yüzde 9,6'sının ise 48,41'den büyük olduđu gözlenmektedir.



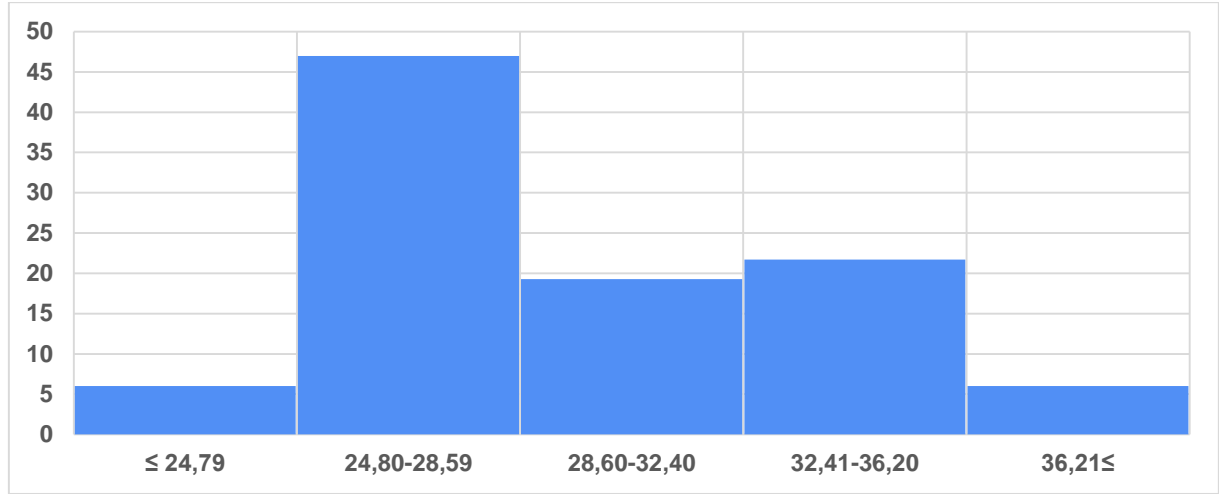
Grafik 7: Cari Yıl Sonu Enflasyon Beklentisi

Aykırı deđerler dikkate alınmayarak yapılan hesaplamada cari yıl sonu enflasyon beklentisi ortalamasının, **Aralık ayında 2024 yıl sonu için %45,92 olduđu tespit edilmiştir**. Cari yıl sonu enflasyon beklentisi ortalamalarının son 6 aylık seyri incelendiđinde, cari yıl sonu enflasyon beklentisi deđişiminde ilk aylarda bir düşüş olduđu görülmektedir. Son aylarda ise katılımcılar cari yıl sonu enflasyon beklentisi deđişiminde kısmi bir artış olacađı yönünde tahminlerinin olduđunu ifade etmişlerdir.



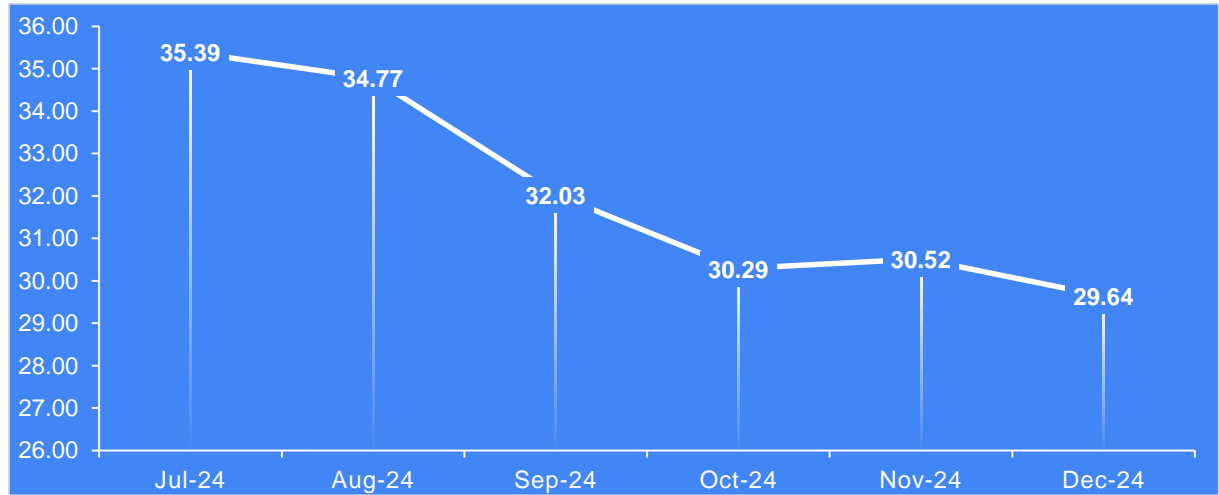
Grafik 8: Cari Yıl Sonu Enflasyon Beklentisi Deđişimi

Katılımcıların gelecek yıl sonu enflasyon beklentileri deđerlendirildiđinde yüzde 6'sının 24,79'dan düşük, yüzde 47'sinin 24,80-28,59 aralıđında, yüzde 19,3'ünün 28,60-32,40 aralıđında, yüzde 21,7'sinin 32,41-36,20 aralıđında, yüzde 6'sının ise 36,21'den büyük olduđu gözlenmektedir.



Grafik 9: Gelecek Yıl Sonu Enflasyon Beklentisi

Aykırı deđerler dikkate alınmayarak yapılan hesaplamada gelecek yıl sonu enflasyon beklentisi ortalamasının, **Aralık ayında 2025 yıl sonu için %29,64 olduđu tespit edilmiştir.** Gelecek yıl sonu enflasyon beklentisi ortalamalarının son 6 aylık seyri incelendiđinde, gelecek yıl sonu enflasyon beklentisi deđişiminde katılımcılar genel olarak bir düşüş olacađı yönünde tahminlerinin olduđunu ifade etmişlerdir.

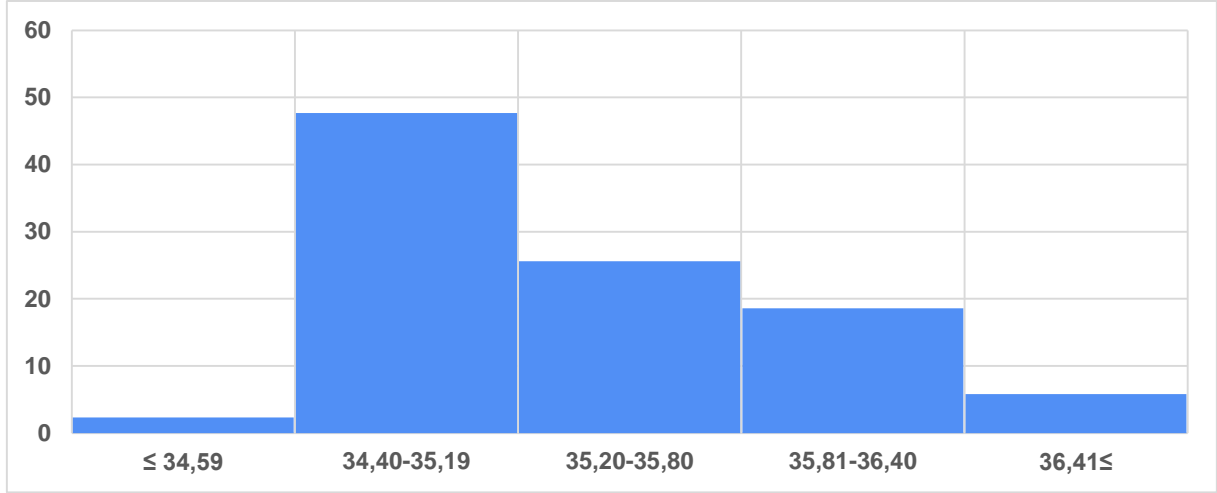


Grafik 10: Gelecek Yıl Sonu Enflasyon Beklentisi Deđişimi

2.2. Kur Beklentileri

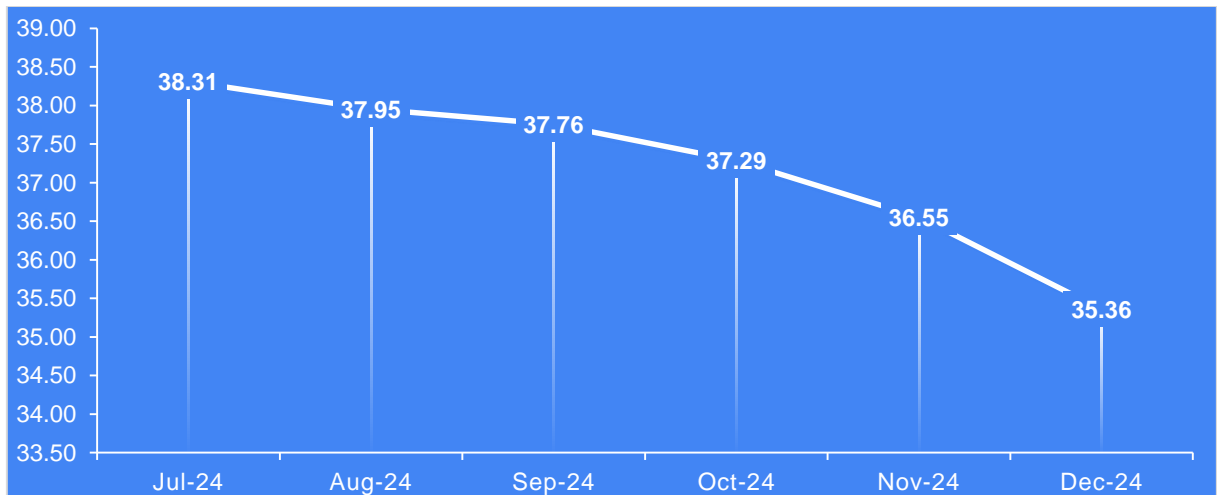
Arařtırmada sektör yöneticilerinin ABD dolar kuru beklentileri cari yıl sonu ve gelecek yıl sonu olarak sorulmuřtur.

Katılımcıların cari yıl sonu ABD dolar kuru beklentileri deđerlendirildiđinde, yüzde 2,3'ünün 34,59'dan düşük, yüzde 47,7'sinin 34,40-35,19 aralıđında, yüzde 25,6'sının 35,20-35,80 aralıđında, yüzde 18,6'sının 35,81-36,40 aralıđında, yüzde 5,8'sinin ise 36,41'den büyük olduđu gözlenmektedir.



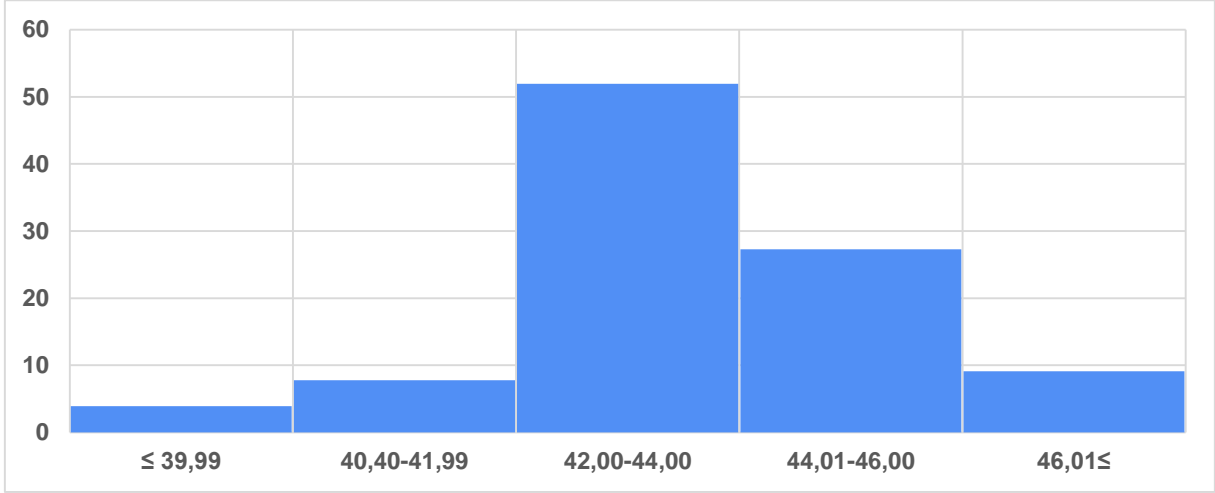
Grafik 11: Cari Yıl Sonu ABD Dolar Kuru Beklentisi

Aykırı deđerler dikkate alınmayarak yapılan hesaplamada cari yıl sonu ABD dolar kuru beklentisi ortalamasının, **Aralık ayında 2024 yıl sonu için 35,36 TL olduđu tespit edilmiřtir.** Cari yıl sonu ABD dolar kuru beklentisi ortalamalarının son 6 aylık seyri incelendiđinde katılımcılar cari yıl sonu ABD dolar kuru beklentisi deđişiminde genel olarak bir düşüş olacađı yönünde tahminlerinin olduđunu ifade etmiřtirler.



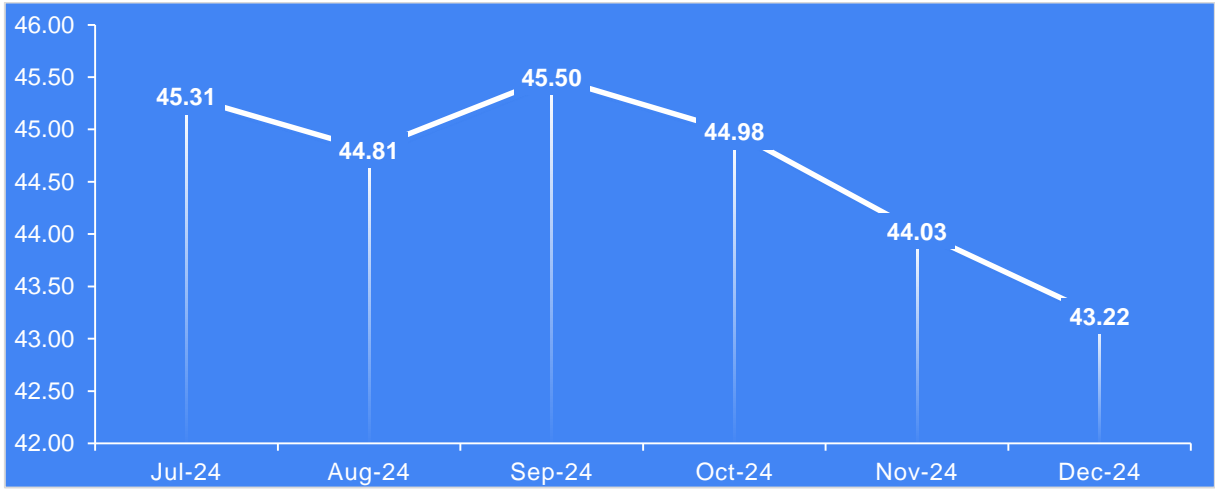
Grafik 12: Cari Yıl Sonu ABD Dolar Kuru Beklentisi Deđişimi

Katılımcıların gelecek yıl sonu ABD dolar kuru beklentileri deđerlendirildiđinde yüzde 3,9'unun 39,99'dan düşük, yüzde 7,8'inin 40,40-41,99 aralıđında, yüzde 52'sinin 42,00-44,00 aralıđında, yüzde 27,3'ünün 44,01-46,00 aralıđında, yüzde 9,1'inin ise 46,01'den büyük olduđu gözlenmektedir.



Grafik 13: Gelecek Yıl Sonu ABD Dolar Kuru Beklentisi

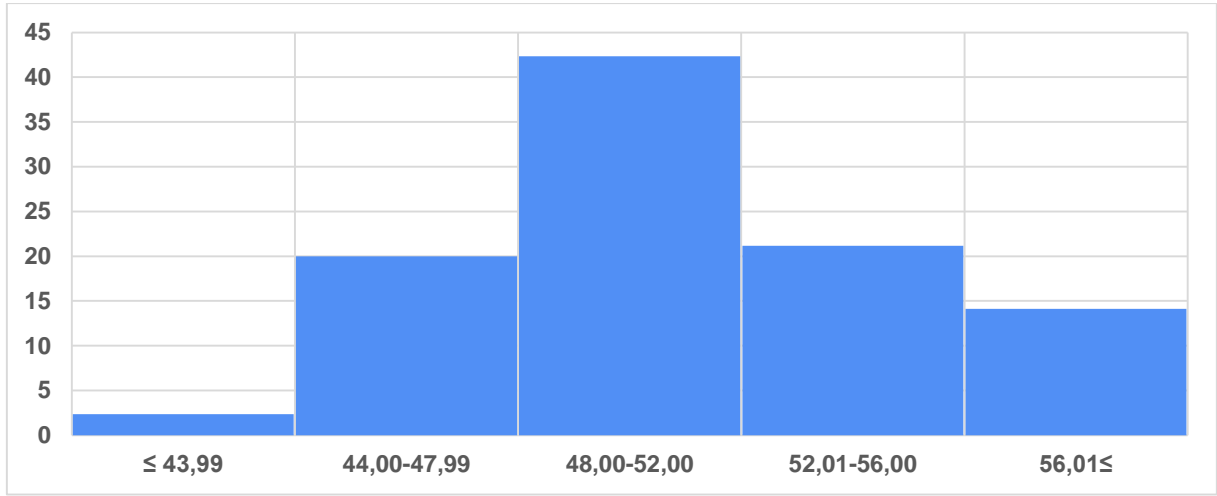
Aykırı deđerler dikkate alınmayarak yapılan hesaplamada gelecek yıl sonu ABD dolar kuru beklentisi ortalamasının, **Aralık ayında 2025 yıl sonu için 43,22 TL olduđu tespit edilmiştir.** Gelecek yıl sonu ABD dolar kuru beklentisi ortalamalarının son 6 aylık seyri incelendiđinde gelecek yıl sonu ABD dolar kuru beklentisi deđişiminde dalgalı bir görünüm mevcudiyetinin ortaya çıktıđı görülmektedir.



Grafik 14: Gelecek Yıl Sonu ABD Dolar Kuru Beklentisi Deđişimi

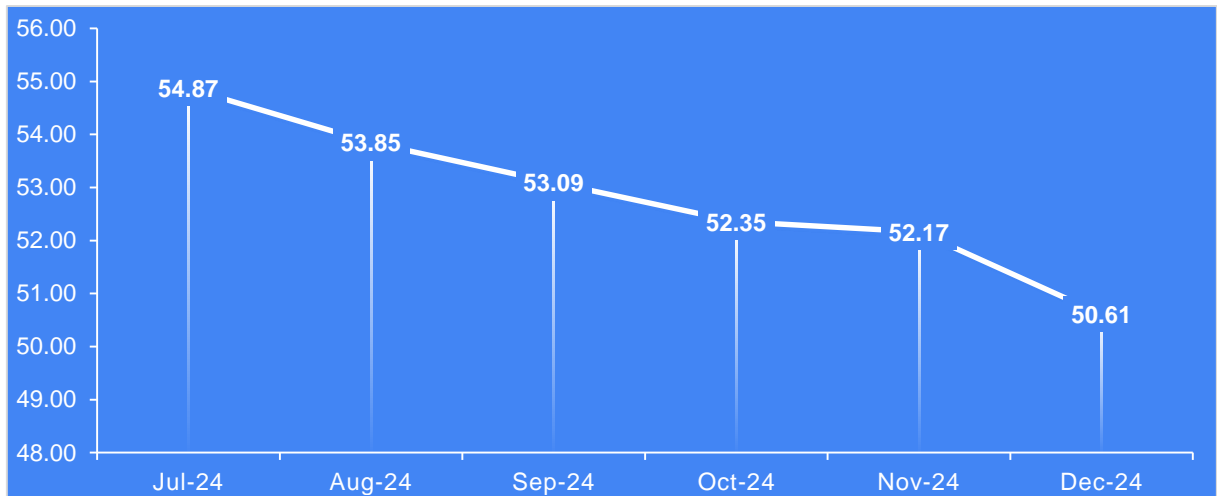
2.3. Faiz Beklentileri

Arařtırmada sekt3r y3neticilerinin kısa vadeli ticari kredi faiz oranı ve sekt3rel ortalama faiz oranı beklentileri sorulmuřtur. Katılımcıların kısa vadeli ticari kredi faiz oranı beklentisi tahminleri deđerlendirildiđinde; y3zde 2,4'3n3n 43,99'dan d3ř3k, y3zde 20'sinin 44,00-47,99 aralıđında, y3zde 42,4'3n3n 48,00-52,00 aralıđında, y3zde 21,2'sinin 52,01-56,00 aralıđında, y3zde 14,1'inin ise 56,01'den b3y3k olduđu g3zlenmektedir.



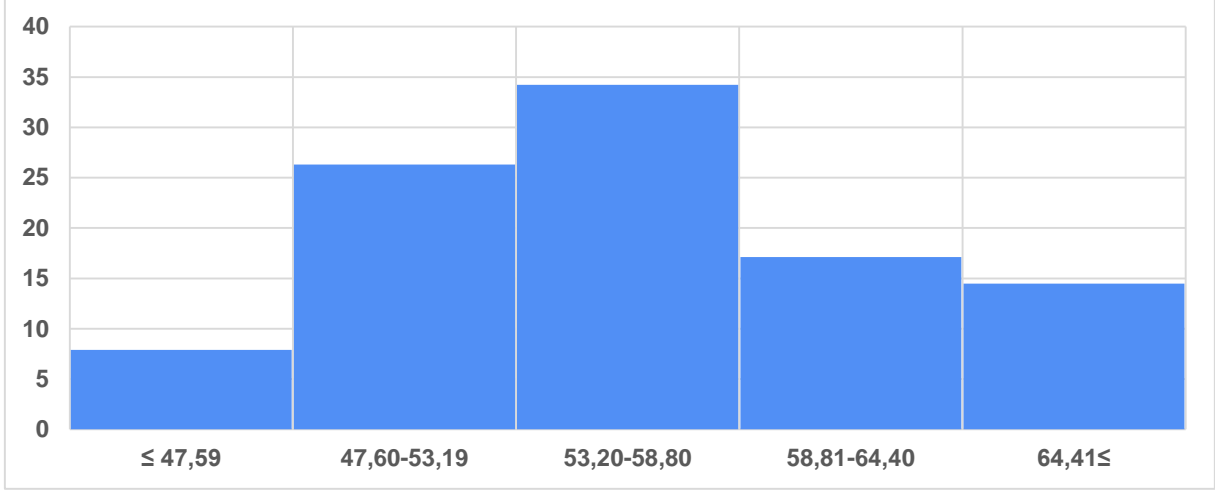
Grafik 15: Kısa Vadeli Ticari Kredi Faiz Oranı Beklentisi

Aykırı deđerler dikkate alınmayarak yapılan hesaplamada **Aralık ayında kısa vadeli ticari kredi faiz oranı beklentisinin ortalama %50,61 olduđu tespit edilmiřtir**. Kısa vadeli ticari kredi faiz oranı beklentisi ortalamalarının son 6 aylık seyri incelendiđinde katılımcılar genel olarak bir d3ř3ř olacađı y3n3nde tahminlerinin olduđunu ifade etmiřtirler.



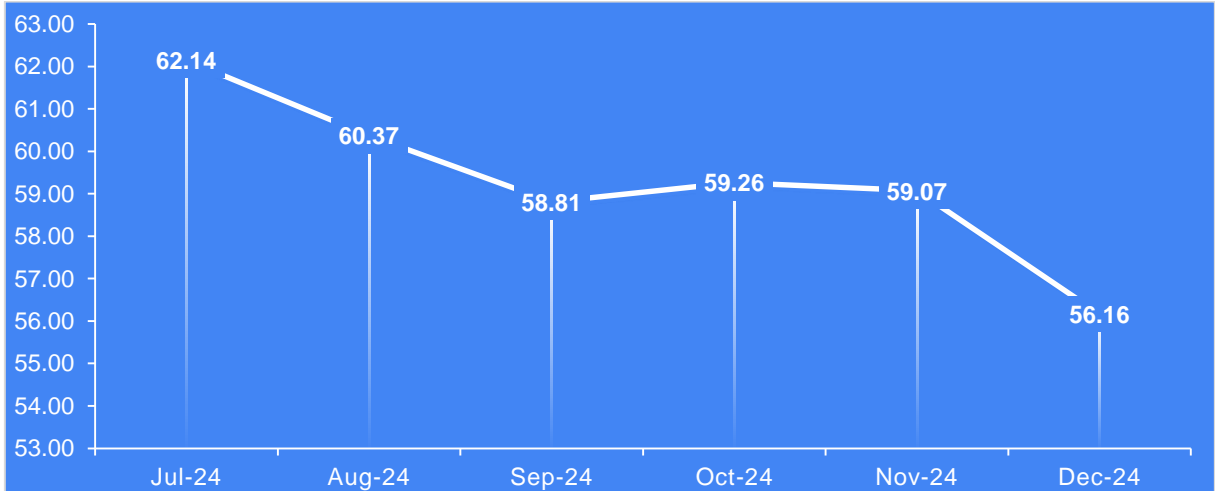
Grafik 16: Kısa Vadeli Ticari Kredi Faiz Oranı Beklentisi Deđerřimi

Katılımcıların sektör ortalama faiz oranı beklentileri deęerlendirildiđinde yüzde 7,9'unun 47,59'dan düşük, yüzde 26,3'ünün 47,60-53,19 aralıđında, yüzde 34,2'sinin 53,20-58,80 aralıđında, yüzde 17,1'inin 58,81-64,40 aralıđında, yüzde 14,5'inin ise 64,41'den büyük olduđu gözlenmektedir.



Grafik 17: Sektör Ortalama Faiz Oranı Beklentisi

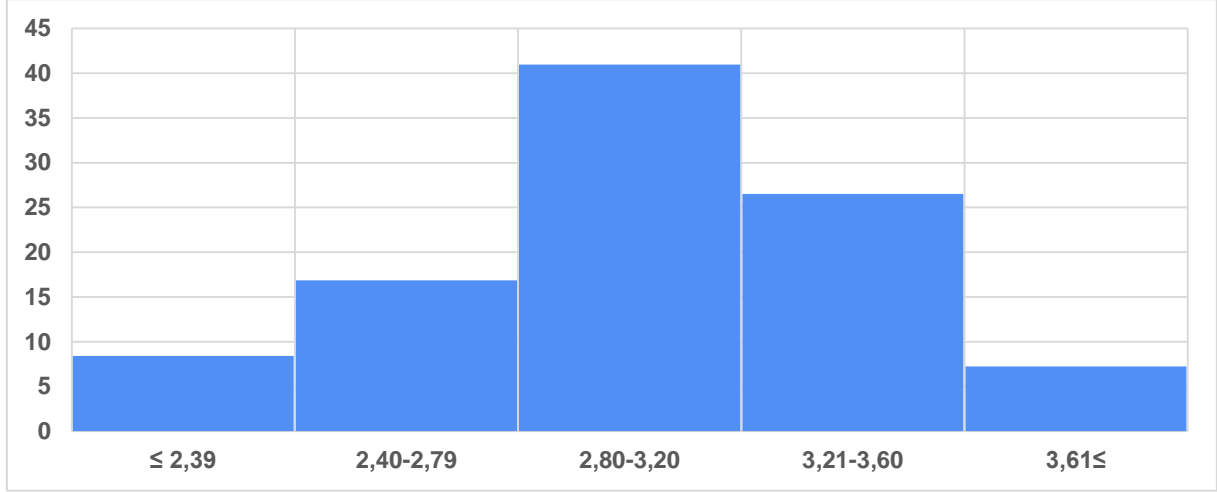
Aykırı deęerler dikkate alınmayarak yapılan hesaplamada **Aralık ayında sektörel ortalama faiz oranı beklentisinin ortalama %56,16 olduđu tespit edilmiştir.** Sektör ortalama faiz oranı beklentisi ortalamalarının son 6 aylık seyri incelendiđinde, sektör ortalama faiz oranı beklentisi deęişiminde katılımcılar genel olarak bir düşüş olacağı yönünde tahminlerinin olduđunu ifade etmişlerdir.



Grafik 18: Sektör Ortalama Faiz Oranı Beklentisi Deęişimi

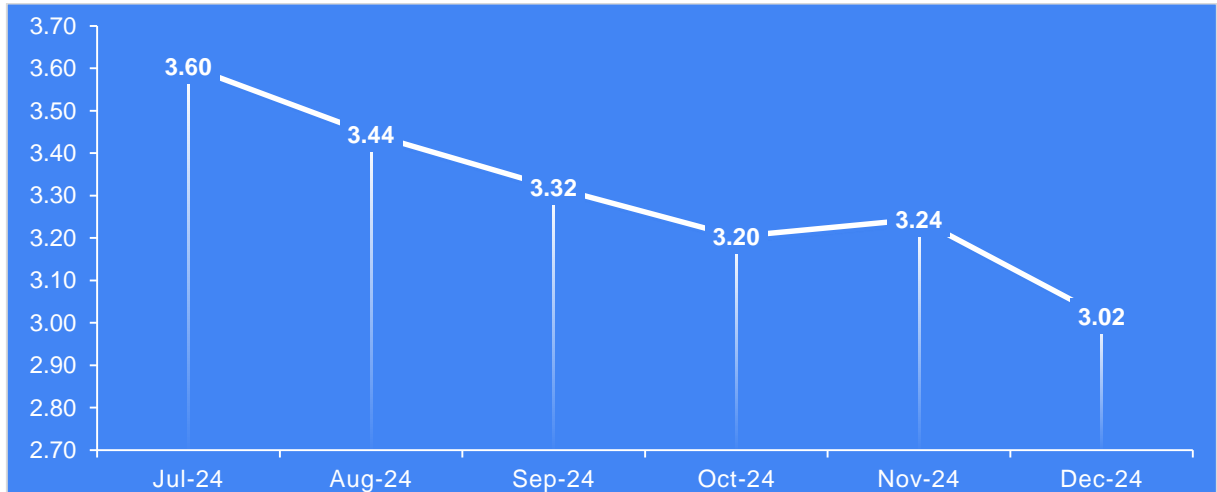
2.4. GSYH Büyüme Beklentileri

Arařtırmada sektör yöneticilerinin cari yıl sonu ve gelecek yıl sonu Gayri Safi Yurtiçi Hasıla (GSYH) büyüme beklentileri sorulmuřtur. Katılımcıların cari yıl sonu GSYH büyüme beklentileri deđerlendirildiđinde yüzde 8,4'ünün 2,39'dan düşük, yüzde 16,9'unun 2,40-2,79 aralıđında, yüzde 41'inin 2,80-3,60 aralıđında, yüzde 26,5'inin 3,21-3,60 aralıđında, yüzde 7,2'sinin ise 3,61'den büyük olduđu gözlenmektedir.



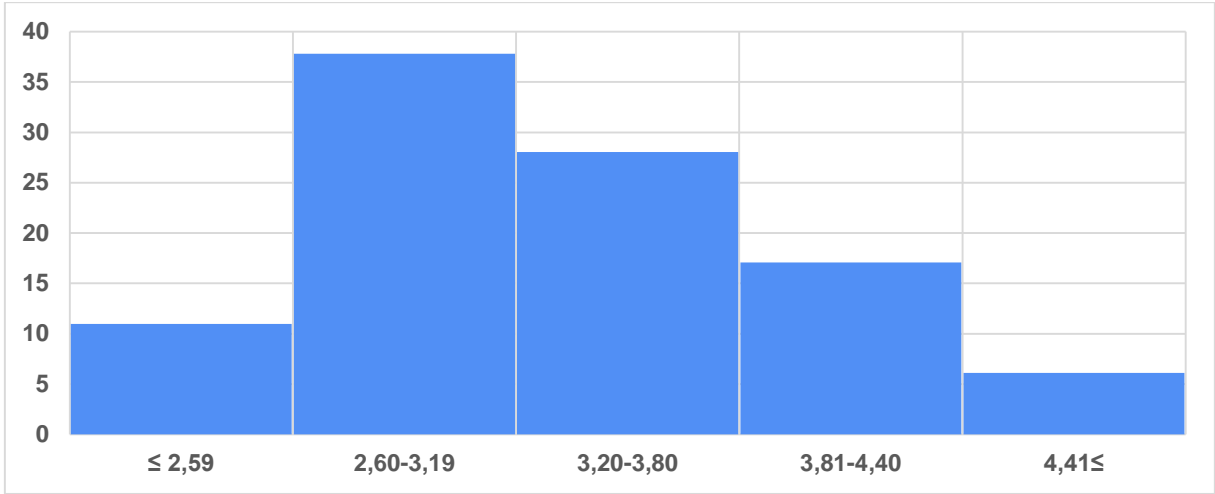
Grafik 19: Cari Yıl Sonu GSYH Büyüme Beklentisi

Aykırı deđerler dikkate alınmayarak yapılan hesaplamada **Aralık ayında 2024 yıl sonu için GSYH büyüme beklentisi ortalama %3,02 olduđu tespit edilmiřtir**. Cari yıl sonu GSYH büyüme beklentisi ortalamalarının son 6 aylık seyri incelendiđinde, katılımcılar cari yıl sonu GSYH büyüme beklentisi deđişiminde genel olarak bir düşüş olacađı yönünde tahminlerinin olduđunu ifade etmiřtirler.



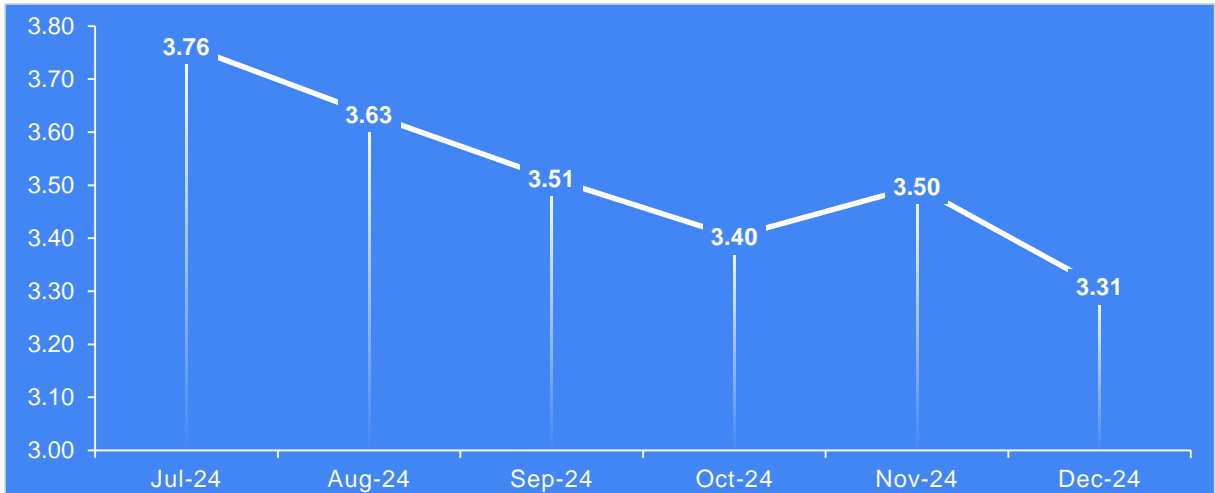
Grafik 20: Cari Yıl Sonu GSYH Büyüme Beklentisi Deđişimi

Katılımcıların gelecek yıl sonu GSYH büyüme beklentileri değerlendirildiğinde; yüzde 11'inin 2,59'dan düşük, yüzde 37,8'inin 2,60-3,19 aralığında, yüzde 28,1'inin 3,20-3,80 aralığında, yüzde 17,1'inin 3,81-4,40 aralığında, yüzde 6,1'inin ise 4,41'den büyük olduğu gözlenmektedir.



Grafik 21: Gelecek Yıl Sonu GSYH Büyüme Beklentisi

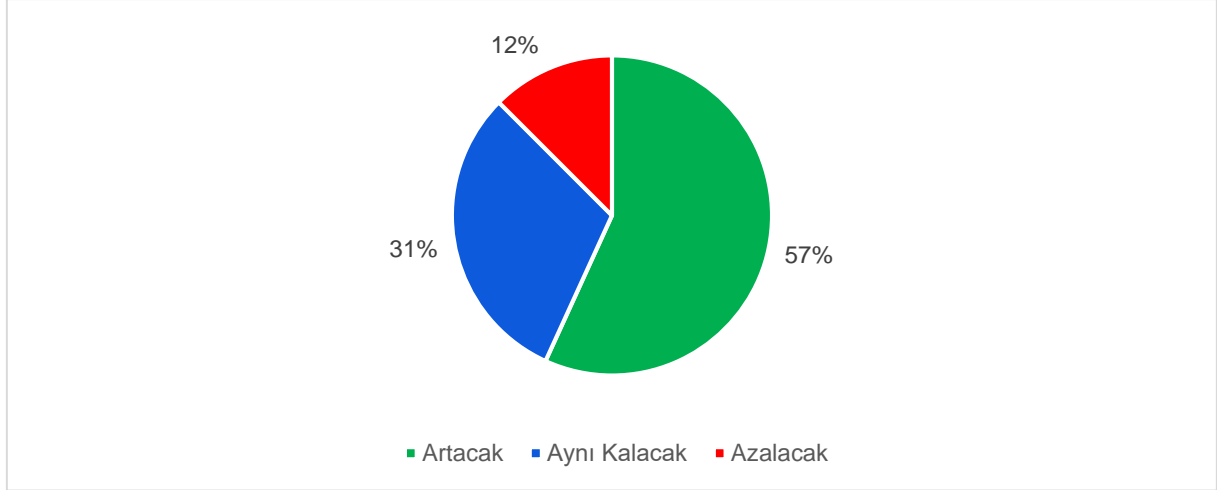
Aykırı değerler dikkate alınmayarak yapılan hesaplamada **Aralık ayında 2025 yıl sonu için GSYH büyüme beklentisi ortalama %3,31 olduğu tespit edilmiştir.** Gelecek yıl sonu GSYH büyüme beklentisi ortalamalarının son 6 aylık seyri incelendiğinde, gelecek yıl sonu GSYH büyüme beklentisi değişiminde genel olarak bir düşüş olacağı yönünde tahminlerinin olduğunu ifade etmişlerdir.



Grafik 22: Gelecek Yıl Sonu GSYH Büyüme Beklentisi Değişimi

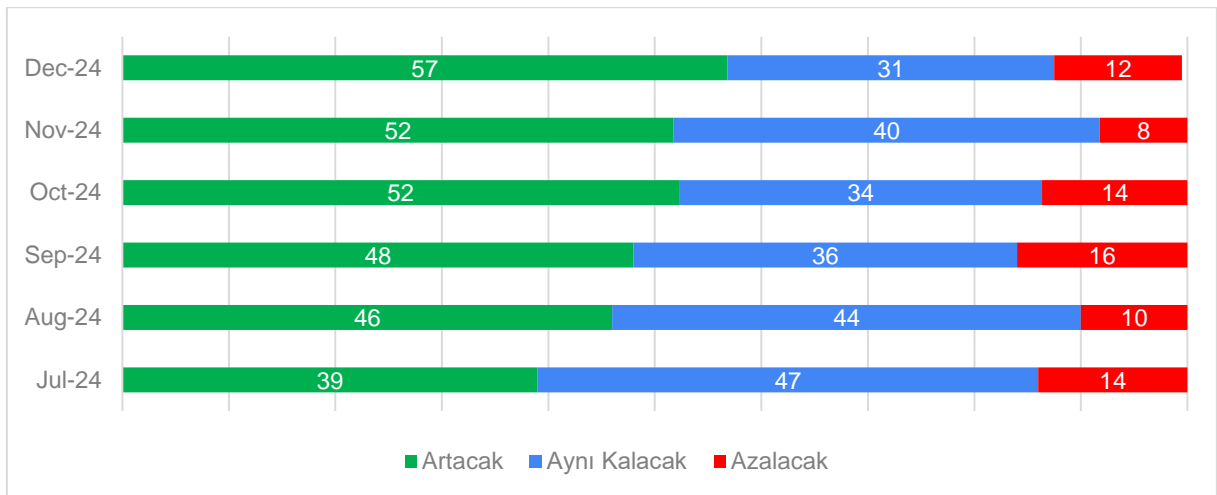
2.5. Sektörel Beklentiler

Arařtırmada sektör yöneticilerinin sektörlerindeki iřlem hacmi, takipteki kredi oranı, tahsilat deđiřimi ve genel gidiřat hakkındaki beklentileri sorulmuřtur. **Aralık** ayında önceki 3 aylık döneme göre gelecek 3 aylık dönemde katılımcıların sektörlerindeki iřlem hacmi beklentileri deđerlendirildiđinde yüzde 57'si artacađını, yüzde 12'si azalacađını, yüzde 31'i ise aynı kalacađını belirtmiřtir.



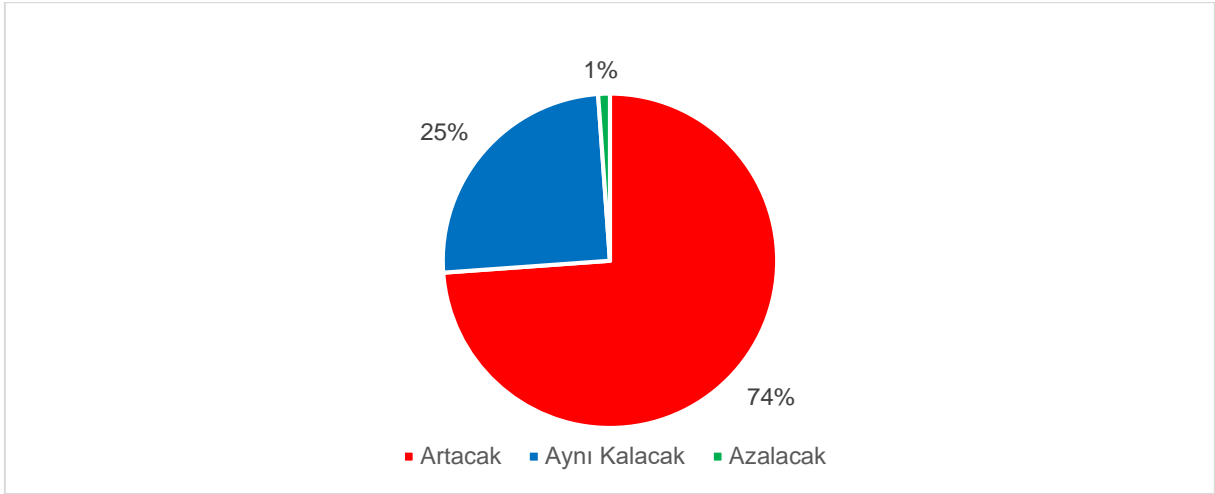
Grafik 23: İřlem Hacmi Beklentisi

Önceki 3 aylık döneme göre gelecek 3 aylık dönemde katılımcıların sektörlerindeki iřlem hacmi beklenti deđiřiminin son 6 aylık seyri incelendiđinde; katılımcıların önceki 3 aylık döneme göre gelecek 3 aylık dönemde sektörlerindeki iřlem hacmi beklentilerindeki artışta genel olarak bir artış olacađı yönünde tahminlerinin olduđu görölmüřtür.



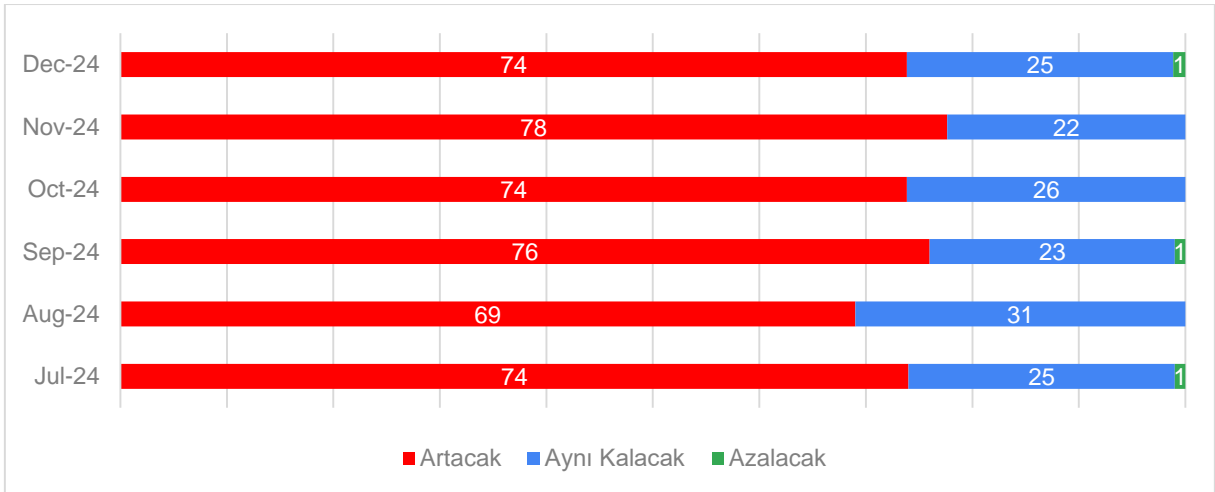
Grafik 24: İřlem Hacmi Beklentisi Deđiřimi

Aralık ayında gelecek 3 aylık dönemde takipteki kredi oranı (NPL) deđiřimi hakkında beklentileri deđerlendirildiđinde; katılımcıların yüzde 74'ü artacađını, yüzde 1'i azalacađını, yüzde 25'i ise aynı kalacađını belirtmiřtir.



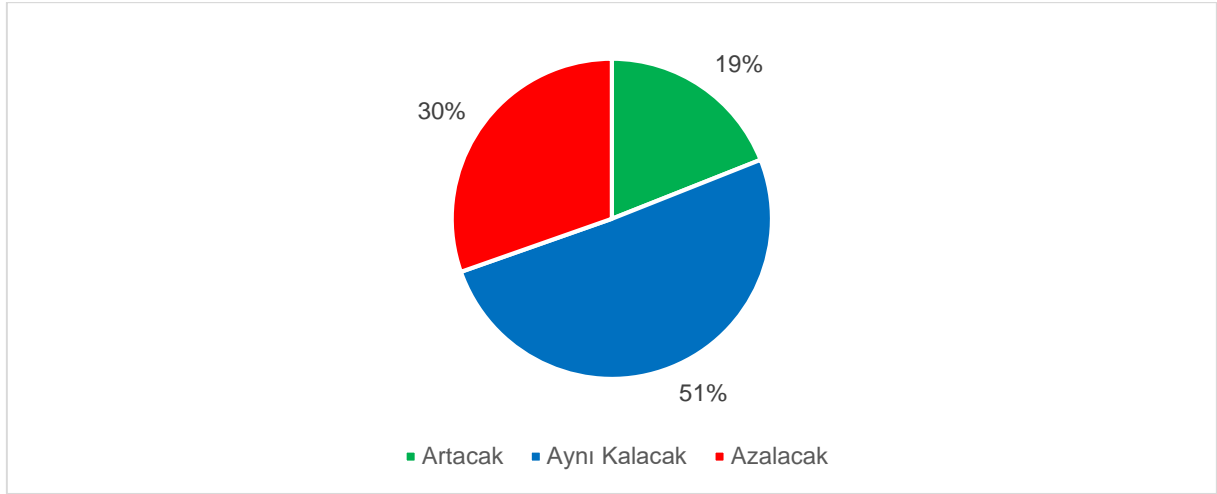
Grafik 25: Takipteki Kredi Oranı Beklentisi

Gelecek 3 aylık dönemde takipteki kredi oranı (NPL) deđiřimi hakkında beklentilerinin son 6 aylık seyri incelendiđinde; katılımcıların gelecek 3 aylık dönemde NPL deđiřimi hakkında artış beklentilerinde dalgalı bir görünüm mevcudiyetinin ortaya çıktıđı görülmektedir.



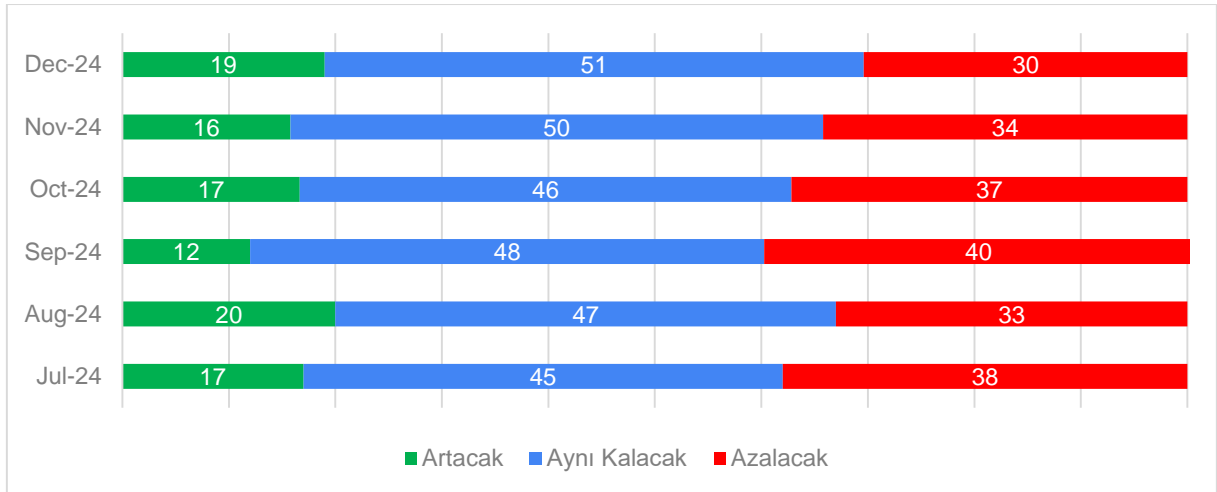
Grafik 26: Takipteki Kredi Oranı Beklentisi Deđiřimi

Aralık ayında gelecek 3 aylık dönemde katılımcıların sektörlerindeki tahsilat deđiřimi hakkında beklentileri deđerlendirildiđinde; katılımcıların yüzde 19'u artacađını, yüzde 30'u azalacađını, yüzde 51'i ise deđerımeceđini belirtmiřtir.



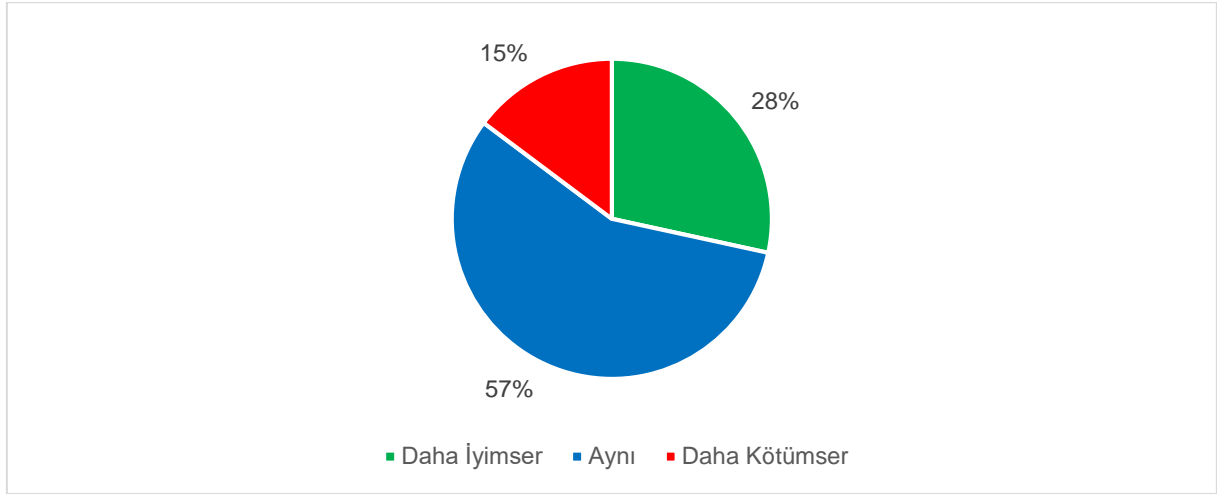
Grafik 27: Tahsilat Deđerımi Beklentisi

Gelecek 3 aylık dönemde katılımcıların sektörlerindeki tahsilat deđerımi hakkında beklentilerinin son 6 aylık seyri incelendiđinde; katılımcıların gelecek 3 aylık dönemde sektörlerindeki tahsilat deđerımi hakkında artış beklentilerinde dalgalı bir görünüm mevcudiyetinin ortaya çıktıđı görülmektedir.



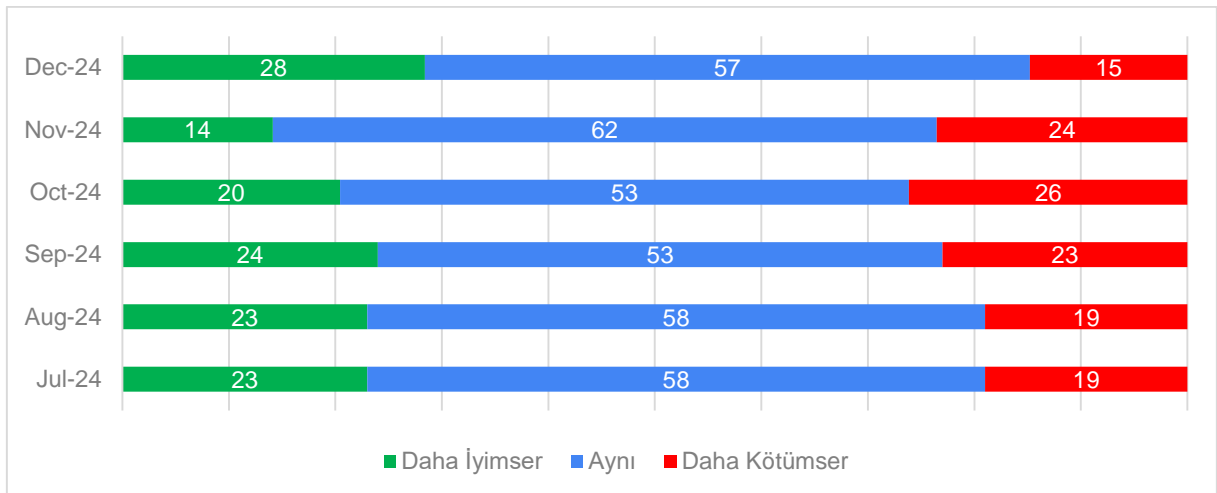
Grafik 28: Tahsilat Deđerımi Beklentisi Deđerımi

Aralık ayında gelecek 3 aylık dönemde katılımcıların sektörlerindeki genel gidişat hakkında önceki 3 aylık döneme kıyasla beklentileri değerlendirildiğinde; katılımcıların yüzde 28'i daha iyimser, yüzde 15'i daha kötümser, yüzde 57'si ise aynı olacağını belirtmiştir.



Grafik 29: Genel Gidişat Beklentisi

Gelecek 3 aylık dönemde katılımcıların sektörlerindeki genel gidişat hakkında önceki 3 aylık döneme kıyasla beklentilerinin son 6 aylık seyri incelendiğinde; katılımcıların sektörlerindeki genel gidişat hakkındaki artış beklentilerinde dalgalı bir görünüm mevcudiyetinin ortaya çıktığı görülmektedir.



Grafik 30: Genel Gidişat Beklentisi Deđiřimi

Genel Deđerlendirme

Şubat 2015'ten günümüze hesaplanan ve **Mart 2018'**e kadar artan bir eğilim izleyen **FKB Ekonomik Görünüm Endeksi**, bu tarihten sonra azalan bir eğilim sergilemiş ve **Ekim 2018'**de 95,15 değerini alarak en düşük seviyesine ulaşmıştır. **Kasım 2018'**den itibaren dalgalı bir seyir izleyen endeks, **Kasım 2024'**te bir önceki aya göre 0,26 puan **artarak** 100,18 değerini almıştır.

FKB Ekonomik Görünüm Endeksi alt bileşenlerinden **Faktoring Sektörü Endeksi**, **Kasım 2024'**te 0,05 puan **azalarak** 100,71 değerini almıştır.

FKB Ekonomik Görünüm Endeksi alt bileşenlerinden **Finansal Kiralama Sektörü Endeksi**, **Kasım 2024'**te 0,12 puan **artarak** 102,65 değerini almıştır.

FKB Ekonomik Görünüm Endeksi alt bileşenlerinden **Finansman Sektörü Endeksi**, **Kasım 2024'**te 0,73 puan **artarak** 97,19 değerini almıştır.

Faktoring Sektörü Endeksi'nde azalış olmasına rağmen, diğer alt sektör endekslerindeki artışlar FKB Ekonomik Görünüm Endeksi'nin de artmasını sağlamıştır. FKB Ekonomik Görünüm Endeksi'nde **Nisan 2024'**te gözlenen 2,29 puanlık azalışı, **Mayıs 2024'**te 1,21 puanlık artış izlemiştir. **Haziran 2024'**te 0,46 puanlık azalış, **Temmuz 2024'**te ise 0,86 puan artış gösteren endeks, **Ağustos 2024'**te 0,44 puan azalmış, **Eylül 2024'**te 0,65 puan, **Ekim 2024'**te 0,39 puan ve **Kasım 2024'**te 0,26 puan artmıştır. **Kasım 2024'**te endeks değeri, gerek **2024** yılının geride kalan ayları itibariyle en yüksek değerini (100) aldığı **Mart** ayı ve gerekse de 2024 ortalaması (99,09) değerlerinin üzerindedir. **FKB Ekonomik Görünüm Endeksi'nin**, ekonomik beklentileri yansıtan bir gösterge olduğu düşünüldüğünde, Şubat ve Mart aylarında başlayan beklentilerin olumlu yönde kalıcı olma olasılığı, Nisan ayındaki düşüş ile birlikte azalma eğilimi gösterse de bu eğilim Mayıs ayında yönünü artışa çevirmiş ve bir önceki ayda görülen azalışı telafi etmiştir. Haziran ayında ise endekste kısmi bir azalış yaşanmakla birlikte, Temmuz ayında endeks bu azalışı telafi ederek yükselmiştir. Ağustos ayında bir önceki ayda görülen artış kısmen azalışla telafi edilmiş, Eylül, Ekim ve Kasım aylarında endeks aralıksız artış göstermiştir. Endeksin genel seyirinden, azalış yaşanan ayların artış gözlemlenen aylar ile telafi edildiđi ve endeks değerlerinin genel olarak belirgin bir ortalama etrafında küçük salınımlar gösterdiği anlaşılmaktadır. Sıkılaştırma yönünde uygulanan iktisat politikalarının etkileriyle birlikte, aylık değişimlerin kalıcılığı konusunda belirgin bir yargıya varmak için orta ve orta-uzun vadeli zaman ufkunu dikkate almak ve ilerleyen dönemlerde endeksin seyrini gözlemek yerinde olacaktır.

FKB Ekonomik Görünüm Beklenti Anketi Aralık ayı sonuçlarına göre; katılımcıların **enflasyon beklentileri 2024 Aralık ayı, 2024 yıl sonu ve 2025 yıl sonu** için sırasıyla %2,26; %45,92 ve %29,64 olarak gerçekleşmiştir. **Kasım** ayı anket sonuçları olan, sırasıyla %2,48; %45,20 ve %30,52 ile karşılaştırıldığında, **Aralık ay sonu ve 2025 yıl sonu** enflasyon beklentilerinde azalış, **2024 yıl sonu** için ihmal edilebilir bir artış olduğu gözlenmektedir. Anket katılımcılarının 2024 ve 2025 yılları için enflasyon beklentileri, **OVP'nin** öngördüğü sırasıyla %41,5 ve %17,5 tahminlerinden yüksek; **IMF'nin** öngördüğü sırasıyla %59,5 ve %38,4 tahminlerinden daha düşük bir seviyede oluşmuştur. Beklenti oluşumunun doğası geređi, kısa vadede enflasyonu etkileyen etmenlerin enflasyon oranına yansımaya hızı ve derecesi görece düşük olmakta, orta ve orta-uzun vadede ise beklentiler kısa vadeye göre görece daha farklı bir bilgi formasyonu içerisinde oluşmaktadır. Bu nedenle, bir anket döneminden diğerine enflasyon beklentilerinin değişmesini olađan kabul etmek ve enflasyonun izleyeceği patikayı anlamak için para politikası duruşu ile enflasyonu belirleyen etmenleri, beklentilerin oluştuđu zaman ufkunu da dikkate alarak değerlendirmek yerinde olacaktır. Bu bağlamda, özellikle yıl sonlarına ilişkin beklentilerdeki değişimler dikkate alındığında orta ve orta-uzun vadede para politikasının sıkılaştırılmasının, **Grafik 8'**de ve **Grafik 10'**da da görüldüğü üzere enflasyon beklentilerine yansımaya devam ettiği ve enflasyon beklentilerinin kısmi dalgalanmalar gösterse de azalan-durađan bir patikaya oturduđu söylenebilir.

FKB Ekonomik Görünüm Beklenti Anketi Aralık ayı sonuçlarına göre; katılımcıların **dolar kuru beklentisi, 2024 Aralık ayı/yıl sonu ve 2025 yıl sonu** için sırasıyla 35,36 ve 43,22 olarak gerçekleşmiştir. **Kasım 2024** anket sonuçları olan, sırasıyla 34,70; 36,55 ve 44,03 ile karşılaştırıldığında, piyasa katılımcılarının döviz kuru seviyesine ilişkin beklentilerinde, **Aralık ay sonu/yıl sonu ve 2025 yıl sonu** için azalış söz konusudur. Yıllık beklenti değerlerini gösteren *Grafik 12*'de ve *Grafik 14*'te görüleceđi üzere kur beklentisi, **2024 ve 2025 yıl sonu** değerleri itibariyle istikrarlı-azalan bir görünüm sergilemektedir. Katılımcıların yıl sonu beklentileri dikkate alındığında, 2025 yılında bir önceki yıl sonuna göre TL'de %22,22 civarında değer kaybı beklenmektedir. **Nisan, Mayıs, Haziran, Temmuz, Ağustos, Eylül, Ekim ve Kasım** aylarına ilişkin anket sonuçları göre hesaplanan sırasıyla %19,60; %18,23; %18,81; %18,27; %18,07; %20,49; %20,62 ve %20,46 değer kaybı oranlarıyla karşılaştırıldığında, TL'deki değer kaybı beklentisi **Aralık ayında** yükselmiştir. **Aralık ayı** anket sonuçlarına göre, %22,22 olan 2025 sonu TL'deki değer kaybı oranı beklentisi, aynı zaman dilimi için %29,64 olan enflasyon oranı beklentisinin altında oluşmuştur. Bu bağlamda, katılımcıların döviz kurundan enflasyona yönelik geçişkenliđi, gelecek dönemlerde fiyat artışlarının bütünüyle olmasa da önemli bir nedeni olarak göz önünde bulundurduđu söylenebilir. **2024 ve 2025 yıl sonu** için IMF'nin sırasıyla 37,24 ve 52,57 ve OVP'nin 33,2 ve 42 tahminleri (*TL ve dolar bazındaki yıllık milli gelir tahminlerinden elde edilen ortalama dolar kuru beklentisi*) ile karşılaştırıldığında, anket katılımcılarının **2024 için IMF** tahmininin altında ve OVP tahmininin üzerinde ve **2025 için IMF** tahmininin altında, **OVP** tahmininin üzerinde beklenti formasyonu içinde oldukları görülmektedir. **Ocak 2024**'ten bu yana Türkiye **CDS** priminde görülen dalgalanarak azalma yönündeki eğilimin (ortalama olarak: Şubat 288; Mart 300,79; Nisan 293,65; Mayıs 259,20; Haziran 271,35; Temmuz 255,61; Ağustos 265,75; Eylül 256,81; Ekim 266,16) devam ettiđi ve **Kasım 2024**'te CDS priminin bir önceki aya göre 15,04 puan azalarak 251,12 değerini aldığı gözlenmektedir. CDS primindeki deđişimlerinin, ülke ekonomisine ilişkin risk algılarının göstergesi olması itibariyle, piyasa katılımcılarının döviz kuru beklentilerine yansıldığını söylemek mümkündür.

FKB Ekonomik Görünüm Beklenti Anketi Aralık ayı sonuçlarına göre, gelecek 3 ay için **kısa vadeli ticari kredi faiz oranı beklentisi** bir önceki aya göre %1,56 azalarak %50,61 ve **FKB**'ye üye kurumlarına ilişkin **sektör ortalama faiz oranı beklentisi** ise bir önceki aya göre %2,91 azalarak %56,16 olmuştur. Kredi faizlerinin gelecek dönemlerdeki değerlerine ilişkin katılımcıların beklentilerinde, belirgin bir azalış söz konusudur ve *Grafik 18* ve *Grafik 20*'de görüleceđi üzere istikrarlı azalış yönünde bir eğilim gözlenmeye devam etmektedir. **TCMB** verilerine göre, **bankalarca açılan kredilere uygulanan yıllıklandırılmış ticari kredi faiz ortalaması**, (tümü ilk hafta olmak üzere) Nisan 2024'te %67,42; Mayıs 2024'te %65,74; Haziran 2024'te %63,18; Temmuz 2024'te 63,10; Ağustos 2024'te 61,66; Eylül 2024'te %60,93; Ekim 2024'te %60,74 ve Kasım 2024'te %60,34 civarında gerçekleşmiştir. Sektör ortalama faiz oranlarına ilişkin beklenti değerlerinin, gerçekleşen piyasa faizleriyle uyumlu biçimde hareket ettiđi görülmektedir.

FKB Ekonomik Görünüm Beklenti Anketi Aralık ayı sonuçlarına göre, katılımcıların **GSYH büyüme oranı beklentisi 2024 yıl sonu** için %3,02 ve **2025 yıl sonu** için %3,31 olmuştur. 2024 yıl sonu beklentisinin %3,24 ve 2025 yıl sonu beklentisinin %3,50 olduđu **Kasım ayı** anketiyle karşılaştırıldığında, her iki yıl için de büyüme oranı beklentisinde kısmi azalış gözlenmektedir. Aynı yıllar için **OVP**'nin sırasıyla %3,5 ve %4 ile **IMF**'nin sırasıyla %3,6 ve %2,7 olan öngörülerine karşılaştırıldığında, katılımcıların GSYH büyüme oranı beklentisi, 2024 yıl sonu için **OVP** ve **IMF** öngörülerinin altında, 2025 yıl sonu için ise **OVP** öngörüsünün altında, **IMF**'nin öngörüsünün üzerinde olmuştur. *Grafik 22*'den ve *Grafik 24*'ten izlenebileceđi üzere, büyüme oranının her iki zaman dilimi için istikrarlı azalan bir patikaya yerleştiđi ve **OVP** tahminleriyle tutarlı olduđu görülmektedir.

FKB Ekonomik Görünüm Beklenti Anketi Aralık ayı sonuçlarına göre, katılımcıların %57'si **işlem hacminin** önceki 3 aylık döneme göre gelecek 3 aylık dönemde artacağı, %31'i deđişmeyeceđi ve %12'si azalacağı yönünde görüş bildirmiştir. Bu oranların **Kasım ayı** anketinde %52, %40 ve %8 olduđu göz önüne alındığında, **işlem hacmi beklentisinde** *Grafik 26*'dan da izlenebileceđi gibi artış ve olumlu

istikrar eğiliminin baskın olduđu görölmektedir. **Aralık ayı** anket sonuçlarına göre, **takipteki kredi oranı değişimi beklentisinde** gelecek 3 aylık döneme ilişkin artış %74 olarak gerçekleşirken, katılımcıların %25'i oranın değişmeyeceğini öngörmektedir. Anket sonuçları, **Kasım ayı** anket değerleri olan sırasıyla %78 ve %22 ile karşılaştırıldığında, *Grafik 28*'den de izlenebileceđi üzere **takipteki kredi oranı beklentisinde** azalış ve işlem hacminde oluşan olumlu-istikrarlı yöndeki beklentinin takipteki kredi oranına ilişkin beklentilere olumlu-ihtiyatlı beklenti biçiminde yansımaya devam ettiđi görölmektedir. **Aralık ayı** anket katılımcılarının %19'u gelecek 3 aylık dönemde **tahsilat oranının** artacağını, %51'i değişmeyeceğini ve %30'u azalacağını öngörmektedir. **Kasım ayı** anketinde bu oranların sırasıyla %16, %50 ve %34 olduđu göz önünde bulundurulduğunda, *Grafik 30*'dan da izlenebileceđi üzere **tahsilat değişimi beklentisinde** artış ve tahsilat değişiminde olumlu-istikrarlı duruş gözlenmektedir.

FKB Ekonomik Görünüm Beklenti Anketi Aralık ayı sonuçlarına göre, katılımcıların %28'i gelecek 3 ayın cari durumdan daha iyi olacağını, %57'si farklı olmayacağını ve %15'i daha kötü olacağını belirtmiştir. **Genel gidişat beklentisine** ilişkin bu sonuçlar, **Kasım ayı** sonuçları olan sırasıyla %14, %62 ve %24 ile karşılaştırıldığında, iyimserlikte belirgin artış ve iyimser-istikrar yönlü beklentinin baskın olduđu görölmektedir. **Mayıs ayından** bu yana, sektörün kötümser beklentilerinin en yüksek olduđu **Ekim ayı** beklentileri, iyimser beklentiler açısından **Haziran ayında** bu yana gözlemlenen en düşük değeri almıştı. Dolayısıyla, **Ekim ayının** istikrarlı durumdan uzaklaşma olasılığının arttığı ve sektörün geneline ilişkin olarak dönemler itibariyle istikrarın korunacağı beklentisinin de oransal olarak düşük kaldığı bir zaman dilimi olduđu görölmekteydi. Bununla birlikte, **Kasım ayının, genel gidişat beklentileri** bağlamında **Ekim** ayında görülen istikrarlı durumdan uzaklaşma olasılığının, istikrara dönme yönünde yön değiştirdiđi bir ay olduđu görölmekteydi. **Aralık ayı**, iyimserlik oranının bir önceki aya göre belirgin şekilde arttığı bir ay olmuştur. İşlem hacmine, takipteki kredi oranına ve tahsilat değişimine ilişkin beklentiler birlikte değerlendirildiğinde, gelecek dönemde sektörün geneline ilişkin anket katılımcılarının istikrarlı beklentilerinin ihtiyatlı olsa da devam ettiđi ifade edilebilir. Beklenti formasyonunun her bir anket döneminde değişmesinin olağan olduğunu kabul etmek ve dolayısıyla uzun dönemli eğilimler ve aylık değişimlerin kalıcılığı konusunda belirgin bir yargıya varmak için ilerleyen dönemlerde beklentilerin seyrini gözlemlemek yerinde olacaktır.

EK 1: Endeks Tabloları

Tablo 2: Finansal Kurumlar Birliđi Ekonomik Görünüm Endeksi

	Ocak	Şubat	Mart	Nisan	Mayıs	Haziran	Temmuz	Ağustos	Eylül	Ekim	Kasım	Aralık
2015		99,21	102,00	101,10	100,34	100,72	100,81	100,10	100,22	100,31	100,57	102,51
2016	99,58	100,64	103,50	102,81	103,43	103,79	101,72	102,41	102,29	102,54	103,28	103,76
2017	101,77	103,27	103,50	102,11	103,15	103,04	102,59	103,10	102,40	103,06	103,52	104,60
2018	102,87	103,23	104,02	103,34	102,92	102,10	101,83	99,65	96,22	95,15	98,09	100,29
2019	96,89	97,31	100,00	99,30	99,46	97,80	99,11	97,57	99,19	100,12	100,20	101,71
2020	100,20	101,04	101,06	98,72	98,02	100,45	101,20	100,98	101,94	101,56	101,75	102,30
2021	100,63	100,77	102,20	100,84	99,42	101,68	99,96	101,04	101,48	100,89	101,91	101,58
2022	98,94	100,17	101,51	100,90	100,16	100,39	97,17	97,92	98,25	98,82	99,64	100,31
2023	99,51	98,78	100,33	101,04	99,49	97,82	98,37	98,66	99,29	98,78	98,96	99,31
2024	98,97	99,17	100,00	97,71	98,92	98,46	99,32	98,88	99,53	99,92	100,18	

Tablo 3: Finansal Kurumlar Birliđi Faktoring Sektörü Endeksi

	Ocak	Şubat	Mart	Nisan	Mayıs	Haziran	Temmuz	Ağustos	Eylül	Ekim	Kasım	Aralık
2015		101,67	103,59	102,14	101,24	102,04	101,54	101,47	101,82	102,58	101,65	103,08
2016	100,76	102,20	102,46	101,53	101,95	102,11	100,69	101,48	101,78	101,55	102,19	102,37
2017	101,06	102,44	102,22	100,43	101,97	101,96	101,40	102,24	101,85	102,52	103,02	103,20
2018	102,25	102,91	102,77	102,11	102,35	101,79	101,88	99,67	99,51	98,98	100,04	100,35
2019	99,21	99,22	100,00	99,64	99,74	98,40	100,57	98,54	99,85	100,55	100,20	101,41
2020	100,32	100,04	100,54	98,64	97,57	99,40	100,35	99,91	100,54	100,54	100,56	101,60
2021	99,57	99,82	100,85	100,01	98,71	100,70	99,00	99,65	100,90	99,64	101,15	100,96
2022	98,27	99,56	100,33	99,89	99,19	99,61	98,48	98,72	99,90	100,07	101,03	101,30
2023	100,60	100,43	101,12	99,91	100,07	99,54	100,20	100,00	99,98	100,14	100,45	100,68
2024	100,22	100,32	101,21	99,50	100,26	99,21	100,08	99,75	100,59	100,76	100,71	

Tablo 4: Finansal Kurumlar Birliđi Finansal Kiralama Sektörü Endeksi

	Ocak	Şubat	Mart	Nisan	Mayıs	Haziran	Temmuz	Ağustos	Eylül	Ekim	Kasım	Aralık
2015		100,60	104,58	103,47	102,63	102,54	102,91	101,19	101,95	101,05	101,63	104,06
2016	102,38	102,20	103,96	102,83	103,73	104,46	101,13	101,18	101,33	101,94	102,49	103,76
2017	101,37	103,99	104,43	102,71	103,37	103,50	102,41	102,58	101,50	102,28	102,24	104,08
2018	102,41	103,08	104,47	103,41	101,81	100,69	99,99	96,58	90,70	88,82	94,70	99,23
2019	92,83	94,34	100,00	98,43	98,83	95,88	97,90	95,31	98,30	99,35	99,83	101,53
2020	100,47	101,64	101,63	99,95	97,58	100,29	100,77	100,63	102,27	101,62	102,37	102,09
2021	101,41	101,25	102,89	102,43	100,79	102,02	100,09	101,75	102,57	102,01	103,04	101,62
2022	98,43	100,81	103,17	102,82	100,96	100,73	94,86	96,98	97,86	99,27	100,20	100,22
2023	100,62	100,37	102,24	105,55	101,16	98,59	99,43	100,67	101,36	100,97	100,45	100,02
2024	100,79	101,14	102,49	98,88	100,64	100,35	101,75	101,18	102,32	102,53	102,65	

Tablo 5: Finansal Kurumlar Birliđi Finansman Sektörü Endeksi

	Ocak	Şubat	Mart	Nisan	Mayıs	Haziran	Temmuz	Ađustos	Eylül	Ekim	Kasım	Aralık
2015		95,37	97,81	97,69	97,15	97,59	97,98	97,63	96,90	97,31	98,42	100,39
2016	95,60	97,52	104,07	104,08	104,59	104,80	103,35	104,59	103,76	104,14	105,17	105,16
2017	102,87	103,36	103,83	103,19	104,12	103,67	103,96	104,47	103,85	104,37	105,30	106,52
2018	103,95	103,70	104,82	104,49	104,60	103,83	103,62	102,70	98,44	97,65	99,52	101,29
2019	98,62	98,38	100,00	99,84	99,81	99,11	98,86	98,86	99,42	100,48	100,57	102,19
2020	99,81	101,43	101,01	97,57	98,91	101,65	102,47	102,38	103,00	102,51	102,30	103,20
2021	100,92	101,22	102,87	100,07	98,77	102,32	100,79	101,71	100,98	101,01	101,54	102,16
2022	100,11	100,14	101,01	100,00	100,33	100,83	98,17	98,07	96,99	97,13	97,69	99,41
2023	97,30	95,52	97,64	97,65	97,23	95,34	95,48	95,32	96,54	95,24	95,98	97,22
2024	95,90	96,04	96,31	94,75	95,87	95,81	96,14	95,69	95,67	96,46	97,19	

EK 2: Metodoloji

Tablo 6: Finansal Kurumlar Birliđi Ekonomik Görünüm Endeksi - Metodoloji

Metodoloji	Finansal Kurumlar Birliđi Ekonomik Görünüm Endeksi																										
Çalışmanın Amacı	Ekonominin üretim, satış ve tüketim kanallarında yer alan finansal kiralama, faktoring ve finansman sektörlerine ilişkin göstergelerden hareketle oluşturulan bileşik endeks ile piyasanın izlenmesidir.																										
Verinin Tanımı	Finansal kiralama, faktoring ve finansman sektörlerine ilişkin iktisadi seyirin zaman periyodunda izlenebilmesi amacıyla sözleşme/fatura adedi, tutar ve süre göstergeleridir.																										
Sektörel Kapsam	Finansal kiralama, faktoring ve finansman sektörlerini kapsamaktadır.																										
Zaman Kapsamı	Endeksin temel dönemi 2019 yılı Mart ayı olup; sonuçlara ilişkin istatistikler 2015 yılı Ocak ayından itibaren mevcuttur.																										
Temel Dönem/Yıl	Mart 2019																										
Referans Dönemi	İçinde bulunulan aydır.																										
Ölçü Birimi	Sözleşme/Fatura Adeti – Adet Sözleşme/Fatura Tutarı – TL Sözleşme/Fatura Süresi – Ay																										
Dönemsellik	Verinin toplama sıklığı: Aylık Verinin yayımlama sıklığı: Aylık																										
Zamanlılık	Yayımlanan her veri için ortalama üretim süresi 4 gündür.																										
Yayımlama Takvimi	Her ayın üçüncü haftasındaki çarşamba günü Finansal Kurumlar Birliđi internet sayfasında yayımlanarak kamuoyuna duyurulmaktadır.																										
Hesaplama Yöntemi	Finansal Kurumlar Birliđi Ekonomik Görünüm Endeksi, finansal kiralama, faktoring ve finansman sektörlerine ilişkin üretim, satış ve tüketim kanallarını gösteren değişkenleri kullanarak oluşturulan ekonomik görünümün zaman içinde meydana gelen değişimini ölçmektedir. Endeksin teorik çerçevesi ortaya konulduktan sonra Ocak 2015-Eylül 2022 dönemini kapsayan veri kümesi analiz edilmiş ardından verinin doğasına uygun olarak 2019 yılı Mart ayı referans dönem olarak belirlenmiş ve izleyen dönemler itibarıyla aylık değişimler izlenmiştir.																										
	Endekste yer alan göstergeler ve göstergelere ilişkin ağırlıklar, endeks geliştirme dönemi içinde gerçekleştirilen masa başı araştırma ve uzman görüşü anketlerine dayanmaktadır.																										
	<table border="1"> <thead> <tr> <th>Ekonomik Görünüm Endeksi Ana Grupları</th> <th>Ağırlıklar</th> </tr> </thead> <tbody> <tr> <td>Finansal Kiralama</td> <td></td> </tr> <tr> <td>- Sözleşme Adedi</td> <td>0,16</td> </tr> <tr> <td>- Sözleşme Tutarı (TL)</td> <td>0,40</td> </tr> <tr> <td>- Sözleşme Vadesi (ay)</td> <td>0,44</td> </tr> <tr> <td>Faktoring</td> <td></td> </tr> <tr> <td>- Fatura Adedi</td> <td>0,25</td> </tr> <tr> <td>- Fatura Tutarı (TL)</td> <td>0,28</td> </tr> <tr> <td>- Fatura Vadesi (ay)</td> <td>0,47</td> </tr> <tr> <td>Finansman Şirketleri</td> <td></td> </tr> <tr> <td>- Sözleşme Adedi</td> <td>0,29</td> </tr> <tr> <td>- Sözleşme Tutarı (TL)</td> <td>0,20</td> </tr> <tr> <td>- Sözleşme Vadesi (ay)</td> <td>0,51</td> </tr> </tbody> </table>	Ekonomik Görünüm Endeksi Ana Grupları	Ağırlıklar	Finansal Kiralama		- Sözleşme Adedi	0,16	- Sözleşme Tutarı (TL)	0,40	- Sözleşme Vadesi (ay)	0,44	Faktoring		- Fatura Adedi	0,25	- Fatura Tutarı (TL)	0,28	- Fatura Vadesi (ay)	0,47	Finansman Şirketleri		- Sözleşme Adedi	0,29	- Sözleşme Tutarı (TL)	0,20	- Sözleşme Vadesi (ay)	0,51
Ekonomik Görünüm Endeksi Ana Grupları	Ağırlıklar																										
Finansal Kiralama																											
- Sözleşme Adedi	0,16																										
- Sözleşme Tutarı (TL)	0,40																										
- Sözleşme Vadesi (ay)	0,44																										
Faktoring																											
- Fatura Adedi	0,25																										
- Fatura Tutarı (TL)	0,28																										
- Fatura Vadesi (ay)	0,47																										
Finansman Şirketleri																											
- Sözleşme Adedi	0,29																										
- Sözleşme Tutarı (TL)	0,20																										
- Sözleşme Vadesi (ay)	0,51																										
	Ekonomik Görünüm Endeksi ana grupları eşit önem derecesinde endeks hesaplamasına dahil edilmiş olup; alt bileşenlerin hesaplanmasında ise göstergelerin ağırlıkları uzman görüş anketine dayalı olarak uygulanan Analitik Hiyerarşi Prosesi (AHP) kullanılarak belirlenmiştir.																										
	Endekste yer alan göstergelere ilişkin veriler Finansal Kurumlar Birliđi tarafından sağlanmakta olup; ham verinin endekse dahil edilebilecek hale getirilmesi için veri düzenlemesi ve kontrolü işlemleri yapılmaktadır. Aylık olarak derlenen veriler kullanılarak takip eden ayın üçüncü haftasındaki çarşamba günü endeks bülteni kamuoyuna duyurulmaktadır.																										

Tablo 7: Finansal Kurumlar Birliđi Ekonomik Grnm Beklenti Anketi - Metodoloji

Metodoloji	Finansal Kurumlar Birliđi Ekonomik Grnm Beklenti Anketi
<i>Çalıřmanın Amacı</i>	Finansal kiralama, faktoring, finansman, varlık ynetim ve tasarruf finansman sektrlerinde karar alıcı ve uzman kiřilerin çeřitli makroekonomik deđiřkenlere iliřkin beklentilerinin izlenmesidir.
<i>Verinin Tanımı</i>	Tketici enflasyonu, dviz kuru, GSYH byme hızı, takipteki kredi oranı ve faiz oranları gibi temel makroekonomik deđiřkenlere iliřkin kısa ve uzun vadeli beklentilerin izlenmesi amacıyla retilen gstergelerdir.
<i>Sektrel Kapsam</i>	Katılımcı paneli, Finansal kiralama, faktoring, finansman, varlık ynetim ve tasarruf finansman sektrlerindeki karar alıcı ve uzman kiřiler ile profesyonellerden oluřmaktadır.
<i>Zaman Kapsamı</i>	Ekonomik Grnm Anketi, 2023 yılı Ekim ayından itibaren uygulanmakta olup, sonulara iliřkin istatistikler bu tarihten itibaren mevcuttur.
<i>Temel Dnem/Yıl</i>	Ekim 2023
<i>Referans Dnemi</i>	İinde bulunulan aydır.
<i>l Birimi</i>	Tketici Enflasyonu Beklentisi – Yzde ABD Dolar Kuru Beklentisi – TL Kısa Vadeli Ticari Kredi Faiz Oranı Beklentisi – Yzde Sektr Ortalama Faiz Oranı Beklentisi – Yzde GSYH Byme Beklentisi – Yzde İřlem Hacmi Beklentisi – Kategorik Takipteki Kredi Oranı Beklentisi – Kategorik Tahsilat Deđiřimi Beklentisi – Kategorik Genel Gidiřat Beklentisi – Kategorik
<i>Dnemsellik</i>	Verinin toplama sıklıđı: Aylık Verinin yayımlama sıklıđı: Aylık
<i>Zamanlılık</i>	Yayımlanan her veri iin ortalama retim sresi 7 gndr.
<i>Yayımlama Takvimi</i>	Her ayın nc haftasındaki arřamba gn Finansal Kurumlar Birliđi internet sayfasında yayımlanarak kamuoyuna duyurulmaktadır.
<i>Hesaplama Yntemi</i>	Ekonomik Grnm Anketine iliřkin veri analizi gerekleřtirilirken tanımlayıcı istatistikler kullanılarak veri kmesi zetlenmektedir. Bu ařamada verinin lm dzeyi ve frekans dađılımı gz nne alınarak uygun merkezi eđilim ls hesaplanmaktadır. Diđer bir ifadeyle veriyi tek bařına temsil eden deđerleri hesaplayabilmek iin uygun ortalama seimi yapılmaktadır. Bu srete veri kmesindeki aykırı ya da u deđerler analiz edilerek, aykırı (outlier) ¹ veya u deđerler (extreme outlier) ² ıkarılarak hesaplanan ortalamalar ile budanmıř ortalamalar (trimmed mean) ³ gibi istatistikler arasından en uygunu tercih edilmektedir.

¹ Aykırı (Outlier) Deđer: Tukey's Hinges yntemine gre hesaplanan Q1: Alt Kartil, Q3: st Kartil olmak zere; $Q1 - 1.5 * (Q3 - Q1)$ 'den kk ve $Q3 + 1.5 * (Q3 - Q1)$ 'den byk deđerler aykırı deđer olarak kabul edilmektedir.

² U (Extreme Outlier) Deđer: Tukey's Hinges yntemine gre hesaplanan Q1: Alt Kartil, Q3: st Kartil olmak zere; $Q1 - 3 * (Q3 - Q1)$ 'den kk ve $Q3 + 3 * (Q3 - Q1)$ 'den byk deđerler u deđer olarak kabul edilmektedir.

³ Budanmıř Ortalama (Trimmed Mean): Belirli bir yzde oranındaki en yksek ve en dřk deđerlerin veri dizisinden ıkarılması sonrasında hesaplanan aritmetik ortalamadır.

EK 3: Anket Formu

Tablo 8: Ekonomik Görünüm Beklenti Anketi Özet Sonuçları

Finansal Kurumlar Birliđi Ekonomik Görünüm Beklenti Anketi			
	Aylık Enflasyon	Yıllık Enflasyon	
	Cari Ay Sonu	Cari Yıl Sonu (Ocak-Aralık)	Gelecek Yıl Sonu (Ocak-Aralık)
Tüketici enflasyonu beklentiniz nedir? (%)	2,26	45,92	29,64
Bankalararası döviz piyasası ABD Dolar kuru beklentiniz nedir? (TL)		35,36	43,22
Yıllık GSYH büyüme beklentiniz nedir?(%)		3,02	3,31
Kısa vadeli ticari kredi faiz oranı beklentiniz nedir?	3 Ay Sonrası 50,61		
Sektörünüzdeki ortalama faiz oranı beklentiniz nedir?	3 Ay Sonrası 56,16		
Sektörünüzdeki işlem hacmi (önceki 3 aylık döneme kıyasla beklentiniz nedir?)	Artacak 57%	Aynı 31%	Azalacak 12%
Takipteki kredi oranı (NPL) deđişimi hakkında beklentiniz nedir?	Artacak 74%	Aynı 25%	Azalacak 1%
Sektörünüzdeki tahsilat deđişimi hakkında beklentiniz nedir?	Artacak 19%	Aynı 51%	Azalacak 30%
Sektörünüzdeki genel gidişat hakkında (önceki 3 aylık döneme kıyasla) beklentiniz nedir?	Daha İyimser 28%	Aynı 57%	Daha Kötümser 15%

- Finansal Kurumlar Birliđi Ekonomik Görünüm Endeksi ve Beklenti Anketi İstatistikleri Projesi 2022 yılı Mart ayından itibaren İstanbul Üniversitesi ile Finansal Kurumlar Birliđi tarafından yürütölmektedir.
- Beklenti anketi sonuçları, katılımcıların deđerlendirmeleri esas alınarak hesaplanmakta olup, Finansal Kurumlar Birliđi'nin görüş ve tahminlerini yansıtmamaktadır.
- Endeks sonuçları, Merkezi Fatura Kaydı Sistemi'nde (MFKS) ile Finansal Kiralama Sözleşme Tescil Sisteminde (FKSTS) yer alan ve FKB bünyesinde derlenen verilerin kullanıldığı akademik bir araştırmanın ürünü olup, Finansal Kurumlar Birliđi'nin görüş ve tahminlerini yansıtmamaktadır.