

**GLOBAL FAKTORİNG HİZMETLERİ A.Ş.**  
**31 ARALIK 2015 TARİHİ İTİBARIYLA**  
**FİNANSAL TABLOLAR VE**  
**BAĞIMSIZ DENETİM RAPORU**



**Mercek Bağımsız Denetim ve Yeminli Mali Müşavirlik A.Ş.**

Hürriyet Mah. Dr. Cemil Bengü Cad. No: 2 Kat: 4 Çağlayan / İstanbul  
Tel : (212) 291 22 40 Pbx  
Fax: (212) 291 98 02  
E-mail: info@mercekdenetim.com  
www.mercekdenetim.com

**PCAOB®**  
Public Company Accounting Oversight Board



**GLOBAL FAKTORİNG HİZMETLERİ A.Ş.  
01.01.2015 – 31.12.2015 HESAP DÖNEMİNE AİT  
BAĞIMSIZ DENETİM RAPORU**

**Global Faktoring Hizmetleri A.Ş.  
Yönetim Kurulu Başkanlığı'na,**

Global Faktoring Hizmetleri A.Ş.'nin ("Şirket") 31 Aralık 2015 tarihi itibarıyla hazırlanan finansal durum tablosu, aynı tarihte sona eren yıla ait kâr veya zarar tablosu, kâr veya zarar ve diğer kapsamlı gelir tablosu, özkaynak değişim tablosunu, nakit akım tablosunu ve önemli muhasebe politikalarının özetini ve dipnotlarını denetlemiştir.

***Finansal Tablolara İlgili Olarak İşletme Yönetiminin Sorumluluğu;***

Şirket Yönetim Kurulu, rapor konusu finansal tabloların 24 Aralık 2013 tarih ve 28861 sayılı Resmi Gazete'de yayımlanarak yürürlüğe giren Finansal Kiralama, Faktoring ve Finansman Şirketlerinin Muhasebe Uygulamaları ile Finansal Tabloları Hakkında Yönetmelik ve aynı gazetede yayımlanan Finansal Kiralama, Faktoring ve Finansman Şirketlerince Uygulanacak Tekdüzen Hesap Planı ve İzahnamesi Hakkında Tebliğ ve Türkiye Muhasebe Standartları ile Türkiye Finansal Raporlama Standartları'na ve Bankacılık Düzenleme ve Denetleme Kurumu ("BDDK") tarafından muhasebe ve finansal raporlama esaslarına ilişkin yayımlanan diğer yönetmelik, açıklama ve genelgelere uygun olarak ve hata ya da suistimal dolayısıyla önemlilik arz eden ölçüde yanlış bilgi içermeyecek şekilde hazırlanmasını ve sunulmasını sağlayacak bir iç kontrol sistemi oluşturulması, uygun muhasebe politikalarının seçilmesi ve uygulanmasından sorumludur.

***Bağımsız Denetim Kuruluşunun Sorumluluğu,***

Bağımsız denetimi yapan kuruluş olarak üzerimize düşen sorumluluk, denetlenen finansal tablolar üzerinde görüş bildirmektir. Bağımsız denetimimiz, 1 Kasım 2006 tarihli ve 26333 sayılı Resmi Gazete'de yayımlanan Bankalarda Bağımsız Denetim Gerçekleştirecek Kuruluşların Yetkilendirilmesi ve Faaliyetleri Hakkında Yönetmelik ve uluslararası denetim standartlarına uyumlu olarak gerçekleştirilmiştir. Finansal tabloların önemlilik arz edecek ölçüde bir hata içermediğine ilişkin makul güvence sağlayacak şekilde bağımsız denetim planlanmış ve gerçekleştirilmiştir. Bağımsız denetimde; finansal tablolarda yer alan tutarlar ve finansal tablo açıklama ve dipnotları hakkında denetim kanıtı toplamaya yönelik denetim teknikleri uygulanmıştır. Denetim teknikleri, finansal tabloların hazırlanması ve sunumu sürecindeki iç kontrollerin etkinliği dikkate alınarak ve uygulanan muhasebe politikalarının uygunluğu değerlendirilerek belirlenmiştir. Ancak, amacımız iç kontrol sisteminin etkinliği hakkında görüş vermek değil, bağımsız denetim tekniklerini koşullara uygun olarak tasarlamak amacıyla, Şirket yönetimi tarafından hazırlanan finansal tablolar ile iç kontrol sistemi arasındaki ilişkiyi ortaya koymaktır. Aşağıda belirtilen bağımsız denetim görüşünün oluşturulması için yeterli ve uygun denetim kanıtı sağlanmıştır.





**Mercek Bağımsız Denetim ve Yeminli Mali Müşavirlik A.Ş.**

Hürriyet Mah. Dr. Cemil Bengü Cad. No: 2 Kat: 4 Çağlayan / İstanbul  
Tel : (212) 291 22 40 Pbx  
Fax: (212) 291 98 02  
E-mail: info@mercekdenetim.com  
www.mercekdenetim.com

**PCAOB**  
Public Company Accounting Oversight Board



**Görüş**

Görüşümüze göre, ilişikteki finansal tablolar, bütün önemli taraflarıyla, Global Faktoring Hizmetleri A.Ş.'nin 31 Aralık 2015 tarihi itibarıyla mali durumunu ve aynı tarihte sona eren döneme ait faaliyet sonuçları ile nakit akımlarını BDDK tarafından muhasebe ve finansal raporlama esaslarına ilişkin yayımlanan yönetmelik, tebliğ, genelge ve açıklamalara uygun olarak doğru bir biçimde yansıtmaktadır.

**Mercek Bağımsız Denetim ve Yeminli Mali Müşavirlik A.Ş.**

Eyüp Haykır, YMM

Sorumlu Denetçi



İstanbul, 6 Nisan 2016

**GLOBAL FAKTORİNG HİZMETLERİ A.Ş.**

**31 ARALIK 2015 TARİHİ İTİBARIYLA BİLANÇO**

(Tutarlar aksi belirtilmedikçe Türk Lirası ("TL") olarak ifade edilmiştir.)

AKTİF KALEMLER	Notlar	Bağımsız Denetimden Geçmiş			Bağımsız Denetimden Geçmiş		
		31 Aralık 2015			31 Aralık 2014		
		TP	YP	Toplam	TP	YP	Toplam
<b>I. NAKİT, NAKİT BENZERLERİ ve MERKEZ BANKASI</b>	<b>4</b>	<b>56.787</b>	-	<b>56.787</b>	<b>8.980</b>	-	<b>8.980</b>
<b>II. GERÇEĞE UYGUN DEĞER FARKI K/Z'A YANSITILAN FV</b>		-	-	-	-	-	-
2.1 Alım Satım Amaçlı Finansal Varlıklar		-	-	-	-	-	-
2.2 Gerçeğe Uygun Değer Farkı K/Z Yansıtılan FV		-	-	-	-	-	-
2.3 Alım Satım Amaçlı Türev Finansal Varlıklar		-	-	-	-	-	-
<b>III. BANKALAR</b>	<b>5</b>	<b>226.097</b>	-	<b>226.097</b>	<b>394.478</b>	<b>1</b>	<b>394.479</b>
<b>IV. TERS REPO İŞLEMLERİNDEN ALACAKLAR</b>		-	-	-	-	-	-
<b>V. SATILMAYA HAZIR FİNANSAL VARLIKLAR (Net)</b>		-	-	-	-	-	-
<b>VI. FAKTORİNG ALACAKLARI</b>	<b>6</b>	<b>29.457.085</b>	-	<b>29.457.085</b>	<b>37.630.063</b>	-	<b>37.630.063</b>
6.1 İskontolu Faktoring Alacakları		29.457.085	-	29.457.085	37.630.063	-	37.630.063
6.1.1 Yurt İçi		29.625.148	-	29.625.148	39.310.253	-	39.310.253
6.1.2 Yurt Dışı		-	-	-	-	-	-
6.1.3 Kazanılmamış Gelirler (-)		(168.063)	-	(168.063)	(1.680.190)	-	(1.680.190)
6.2 Diğer Faktoring Alacakları		-	-	-	-	-	-
6.2.1 Yurt İçi		-	-	-	-	-	-
6.2.2 Yurt Dışı		-	-	-	-	-	-
<b>VII. FİNANSMAN KREDİLERİ</b>		-	-	-	-	-	-
7.1 Tüketici Kredileri		-	-	-	-	-	-
7.2 Kredi Kartları		-	-	-	-	-	-
7.3 Taksitli Ticari Krediler		-	-	-	-	-	-
<b>VIII. KİRALAMA İŞLEMLERİ</b>		-	-	-	-	-	-
8.1 Kiralama İşlemlerinden Alacaklar		-	-	-	-	-	-
8.1.1 Finansal Kiralama Alacakları		-	-	-	-	-	-
8.1.2 Faaliyet Kiralaması Alacakları		-	-	-	-	-	-
8.1.3 Kazanılmamış Gelirler (-)		-	-	-	-	-	-
8.2 Kiralama Konusu Yapılmakta Olan Yatırımlar		-	-	-	-	-	-
8.3 Kiralama İşlemleri İçin Verilen Avanslar		-	-	-	-	-	-
<b>IX. DİĞER ALACAKLAR</b>		-	-	-	-	-	-
<b>X. TAKİPTEKİ ALACAKLAR</b>	<b>7</b>	<b>3.564.694</b>	-	<b>3.564.694</b>	<b>2.818.539</b>	-	<b>2.818.539</b>
10.1 Takipteki Faktoring Alacakları		12.946.065	-	12.946.065	9.715.633	-	9.715.633
10.2 Takipteki Finansman Kredileri		-	-	-	-	-	-
10.3 Takipteki Kiralama İşlemlerinden Alacaklar		-	-	-	-	-	-
10.4 Özel karşılıklar (-)		(9.381.371)	-	(9.381.371)	(6.897.094)	-	(6.897.094)
<b>XI. RİSKTEN KORUNMA AMAÇLI TÜREV FİNANSAL VARLIKLAR</b>		-	-	-	-	-	-
11.1 Gerçeğe Uygun Değer Riskinden Korunma Amaçlılar		-	-	-	-	-	-
11.2 Nakit Akış Riskinden Korunma Amaçlılar		-	-	-	-	-	-
11.3 Yurtdışıdaki Net Yatırım Riskinden Korunma Amaçlılar		-	-	-	-	-	-
<b>XII. VADEYE KADAR ELDE TUTULACAK YATIRIMLAR (Net)</b>		-	-	-	<b>1.000</b>	-	<b>1.000</b>
<b>XIII. BAĞLI ORTAKLIKLAR (Net)</b>		-	-	-	-	-	-
<b>XIV. İŞTİRAKLER (Net)</b>		-	-	-	-	-	-
<b>XV. İŞ ORTAKLIKLARI (Net)</b>		-	-	-	-	-	-
<b>XVI. MADDİ DURAN VARLIKLAR (Net)</b>	<b>8</b>	<b>8.490.772</b>	-	<b>8.490.772</b>	<b>5.403.574</b>	-	<b>5.403.574</b>
<b>XVII. MADDİ OLMAYAN DURAN VARLIKLAR (Net)</b>	<b>9</b>	<b>58.287</b>	-	<b>58.287</b>	<b>112.964</b>	-	<b>112.964</b>
14.1 Şerefiye		-	-	-	-	-	-
14.2 Diğer		58.287	-	58.287	112.964	-	112.964
<b>XVIII. PEŞİN ÖDENMİŞ GİDERLER</b>	<b>10</b>	<b>23.551</b>	-	<b>23.551</b>	<b>13.266</b>	-	<b>13.266</b>
<b>XIX. CARİ DÖNEM VERGİ VARLIĞI</b>	<b>11</b>	<b>327</b>	-	<b>327</b>	<b>307.283</b>	-	<b>307.283</b>
<b>XX. ERTELENMİŞ VERGİ VARLIĞI</b>	<b>11</b>	<b>389.481</b>	-	<b>389.481</b>	<b>627.413</b>	-	<b>627.413</b>
<b>XXI. DİĞER AKTİFLER</b>	<b>12</b>	<b>1.064.463</b>	-	<b>1.064.463</b>	<b>505.352</b>	-	<b>505.352</b>
<b>ARA TOPLAM</b>		<b>43.331.544</b>	-	<b>43.331.544</b>	<b>47.822.912</b>	<b>1</b>	<b>47.822.913</b>
<b>XXII. FAALİYETLERE İLİŞKİN VARLIKLAR (Net)</b>		-	-	-	-	-	-
22.1 Satış Amaçlı		-	-	-	-	-	-
22.2 Durdurulan Faaliyetlere İlişkin		-	-	-	-	-	-
<b>AKTİF TOPLAMI</b>		<b>43.331.544</b>	-	<b>43.331.544</b>	<b>47.822.912</b>	<b>1</b>	<b>47.822.913</b>

Takip eden notlar mali tabloların tamamlayıcı parçasını oluştururlar.



## GLOBAL FAKTORİNG HİZMETLERİ A.Ş.

## 31 ARALIK 2015 TARİHİ İTİBARIYLA BİLANÇO

(Tutarlar aksi belirtilmedikçe Türk Lirası ("TL") olarak ifade edilmiştir.)

PASİF KALEMLER	Notlar	Bağımsız Denetimden Geçmiş 31 Aralık 2015			Bağımsız Denetimden Geçmiş 31 Aralık 2014		
		TP	YP	Toplam	TP	YP	Toplam
I. ALIM SATIM AMAÇLI TÜREV FİNANSAL YÜKÜMLÜLÜKLER		-	-	-	-	-	-
II. ALINAN KREDİLER	13	21.728.273	-	21.728.273	29.353.826	-	29.353.826
III. FAKTORİNG BORÇLARI	6	411.098	-	411.098	296.218	-	296.218
IV. KİRALAMA İŞLEMLERİNDEN BORÇLAR		-	-	-	-	-	-
4.1 Finansal Kiralama Borçları		-	-	-	-	-	-
4.2 Faaliyet Kiralaması Borçları		-	-	-	-	-	-
4.3 Diğer		-	-	-	-	-	-
4.4 Ertelemiş Finansal Kiralama Giderleri(-)		-	-	-	-	-	-
V. İHRAÇ EDİLEN MENKUL KIYMETLER (Net)		-	-	-	-	-	-
4.1 Bonolar		-	-	-	-	-	-
4.2 Varlığa Dayalı Menkul Kıymetler		-	-	-	-	-	-
4.3 Tahviller		-	-	-	-	-	-
VI. DİĞER BORÇLAR	14	237.627	-	237.627	1.367.750	-	1.367.750
VII. DİĞER YABANCI KAYNAKLAR	15	9.378	-	9.378	15.231	-	15.231
VIII. RİSKTEN KORUNMA AMAÇLI TÜREV FİN. YÜK.		-	-	-	-	-	-
8.1 Gerçeğe Uygun Değer Riskinden Korunma Amaçlılar		-	-	-	-	-	-
8.2 Nakit Akış Riskinden Korunma Amaçlılar		-	-	-	-	-	-
8.3 Yurtdışındaki Net Yatırım Riskinden Korunma A.		-	-	-	-	-	-
IX. ÖDENECEK VERGİ VE YÜKÜMLÜLÜKLER	16	113.506	-	113.506	114.256	-	114.256
X BORÇ VE GİDER KARŞILIKLARI	17	131.962	-	131.962	142.365	-	142.365
10.1 Yeniden Yapılanma Karşılığı		-	-	-	-	-	-
10.2 Çalışan Hakları Yükümlülüğü Karşılığı		131.962	-	131.962	100.486	-	100.486
10.3 Diğer Karşılıklar		-	-	-	41.879	-	41.879
XI. ERTELENMİŞ GELİRLER	18	8.237	-	8.237	46.995	-	46.995
XII. CARİ DÖNEM VERGİ BORCU	11	-	-	-	307.820	-	307.820
XIII. ERTELENMİŞ VERGİ BORCU		-	-	-	-	-	-
XIV. SERMAYE BENZERİ KREDİLER		-	-	-	-	-	-
ARA TOPLAM		22.640.081	-	22.640.081	31.644.461	-	31.644.461
XV. SATIŞ AMAÇ. ELDE TUT. VE DUR.BORÇLAR (NET)		-	-	-	-	-	-
15.1 Satış Amaçlı		-	-	-	-	-	-
15.2 Durdurulan Faaliyetlere İlişkin		-	-	-	-	-	-
XVI. ÖZKAYNAKLAR		20.691.463	-	20.691.463	16.178.452	-	16.178.452
16.1 Ödenmiş Sermaye	19	20.000.000	-	20.000.000	10.000.000	-	10.000.000
16.2 Sermaye Yedekleri		-	-	-	1.853.996	-	1.853.996
16.2.1 Hisse Senedi İhraç Primleri		-	-	-	-	-	-
16.2.2 Hisse Senedi İptal Kârları		-	-	-	-	-	-
16.2.3 Diğer Sermaye Yedekleri		-	-	-	1.853.996	-	1.853.996
16.3 K/Z'da Yeniden Sınıflandırılmayacak Diğer Kapsamlı Gelirler	19	-	-	-	-	-	-
16.4 K/Z'da Yeniden Sınıflandırılacak Diğer Kapsamlı Gelirler		-	-	-	-	-	-
16.5 Kâr Yedekleri	19	477.700	-	477.700	2.733.527	-	2.733.527
16.5.1 Yasal Yedekler		477.700	-	477.700	398.312	-	398.312
16.5.2 Statü Yedekleri		-	-	-	-	-	-
16.5.3 Olağanüstü Yedekler		-	-	-	2.335.215	-	2.335.215
16.5.4 Diğer Kâr Yedekleri		-	-	-	-	-	-
16.6 Kâr veya Zarar		213.763	-	213.763	1.590.929	-	1.590.929
16.6.1 Geçmiş Yıllar Kâr veya Zararı	19	-	-	-	3.160	-	3.160
16.6.2 Dönem Net Kâr veya Zararı		213.763	-	213.763	1.587.769	-	1.587.769
<b>PASİF TOPLAMI</b>		<b>43.331.544</b>	<b>-</b>	<b>43.331.544</b>	<b>47.822.913</b>	<b>-</b>	<b>47.822.913</b>

Takip eden notlar mali tabloların tamamlayıcı parçasını oluştururlar.




**GLOBAL FAKTORİNG HİZMETLERİ A.Ş.****31 ARALIK 2015 TARİHİ İTİBARIYLA NAZIM HESAPLAR**

(Tutarlar aksi belirtilmedikçe Türk Lirası ("TL") olarak ifade edilmiştir.)

NAZIM HESAPLAR	Notlar	Bağımsız Denetimden Geçmiş 31 Aralık 2015			Bağımsız Denetimden Geçmiş 31 Aralık 2014		
		TP	YP	Toplam	TP	YP	Toplam
I. RİSKİ ÜSTLENİLEN FAKTORİNG İŞLEMLERİ		-	-	-	-	-	-
II. RİSKİ ÜSTLENİLMEYEN FAKTORİNG İŞLEMLERİ		4.613.838	-	4.613.838	4.474.699	-	4.474.699
III. ALINAN TEMİNATLAR		281.499.578	-	281.499.578	5.314.700	-	5.314.700
IV. VERİLEN TEMİNATLAR		2.066.305	-	2.066.305	4.000.000	-	4.000.000
V. TAAHHÜTLER		73.735	-	73.735	45.208	-	45.208
5.1 Cayılamaz Taahhütler		-	-	-	-	-	-
5.2 Cayılabılır Taahhütler		73.735	-	73.735	45.208	-	45.208
5.2.1 Kiralama Taahhütleri		-	-	-	-	-	-
5.2.1.1 Finansal Kiralama Taahhütleri		-	-	-	-	-	-
5.2.1.2 Faaliyet Kiralama Taahhütleri		-	-	-	-	-	-
5.2.2 Diğer Cayılabılır Taahhütler		73.735	-	73.735	45.208	-	45.208
VI. TÜREV FİNANSAL ARAÇLAR		-	-	-	-	-	-
6.1 Riskten Korunma Amaçlı Türev Finansal Araçlar		-	-	-	-	-	-
6.1.1 Gerçeğe Uygun Değer Riskinden Korunma Amaçlı İşlemler		-	-	-	-	-	-
6.1.2 Nakit Akış Riskinden Korunma Amaçlı İşlemler		-	-	-	-	-	-
6.1.3 Yurtdışındaki Net Yatırım Riskinden Korunma Amaçlı İşlemler		-	-	-	-	-	-
6.2 Alım Satım Amaçlı İşlemler		-	-	-	-	-	-
6.2.1 Vadeli Alım-Satım İşlemleri		-	-	-	-	-	-
6.2.2 Swap Alım Satım İşlemleri		-	-	-	-	-	-
6.2.3 Alım Satım Opsiyon İşlemleri		-	-	-	-	-	-
6.2.4 Futures Alım Satım İşlemleri		-	-	-	-	-	-
6.2.5 Diğer		-	-	-	-	-	-
VII. EMANET KIYMETLER		51.789.936	671.397	52.461.333	57.307.120	1.018.238	58.325.358
<b>NAZIM HESAPLAR TOPLAMI</b>		<b>340.043.392</b>	<b>671.397</b>	<b>340.714.789</b>	<b>71.141.727</b>	<b>1.018.238</b>	<b>72.159.965</b>

Takip eden notlar mali tabloların tamamlayıcı parçasını oluştururlar.



**GLOBAL FAKTORİNG HİZMETLERİ A.Ş.**

**31 ARALIK 2015 TARİHİNDE SONA EREN YILA AİT KÂR / ZARAR TABLOSU**

(Tutarlar aksi belirtilmedikçe Türk Lirası ("TL") olarak ifade edilmiştir.)

GELİR VE GİDER KALEMLERİ		Notlar	Bağımsız	Bağımsız
			Denetimden	Denetimden
			Gecmiş	Gecmiş
			31.12.2015	31.12.2014
<b>I.</b>	<b>ESAS FAALİYET GELİRLERİ</b>	<b>20</b>	<b>9.980.532</b>	<b>11.132.080</b>
	<b>FAKTORİNG GELİRLERİ</b>		<b>9.980.532</b>	<b>11.132.080</b>
1.1	Faktoring Alacaklarından Alınan Faizler		9.280.084	10.284.347
1.1.1	İskontolu		9.209.448	10.275.885
1.1.2	Diğer		70.636	8.462
1.2	Faktoring Alacaklarından Alınan Ücret ve Komisyonlar		700.448	847.733
1.2.1	İskontolu		539.405	841.412
1.2.2	Diğer		161.043	6.321
	<b>FİNANSMAN KREDİLERİNDEN GELİRLER</b>		-	-
1.3	Finansman Kredilerinden Alınan Faizler		-	-
1.4	Finansman Kredilerinden Alınan Ücret ve Komisyonlar		-	-
	<b>KİRALAMA GELİRLERİ</b>		-	-
<b>II.</b>	<b>FİNANSMAN GİDERLERİ (-)</b>	<b>21</b>	<b>(3.608.664)</b>	<b>(4.840.821)</b>
2.1	Kullanılan Kredilere Verilen Faizler		(3.573.678)	(4.419.298)
2.2	Faktoring İşlemlerinden Borçlara Verilen Faizler		-	(358.957)
2.3	Finansal Kiralama Giderleri		-	-
2.4	İhraç Edilen Menkul Kıymetlere Verilen Faizler		-	-
2.5	Diğer Faiz Giderleri		-	-
2.6	Verilen Ücret ve Komisyonlar		(34.986)	(62.566)
<b>III.</b>	<b>BRÜT KÂR / ZARAR (I+II)</b>		<b>6.371.868</b>	<b>6.291.259</b>
<b>IV.</b>	<b>ESAS FAALİYET GİDERLERİ (-)</b>	<b>22</b>	<b>(3.688.321)</b>	<b>(3.247.225)</b>
4.1	Personel Giderleri		(1.757.332)	(1.586.430)
4.2	Kıdem Tazminatı Karşılığı Gideri		(50.820)	(20.351)
4.3	Araştırma Geliştirme Giderleri		-	-
4.4	Genel İşletme Giderleri		(1.729.859)	(1.392.227)
4.5	Diğer		(150.310)	(248.217)
<b>V.</b>	<b>BRÜT KÂR / ZARAR (III+IV)</b>		<b>2.683.547</b>	<b>3.044.034</b>
<b>VI.</b>	<b>DİĞER FAALİYET GELİRLERİ</b>	<b>23</b>	<b>801.359</b>	<b>2.203.560</b>
6.1	Bankalardan Alınan Faizler		2.178	4.486
6.2	Ters Repo İşlemlerinden Alınan Faizler		-	-
6.3	Menkul Değerlerden Alınan Faizler		23	-
6.3.1	Alım Satım Amaçlı Finansal Varlıklardan		-	-
6.3.2	Gerçeğe Uygun Değer Farkı K/Z Yansıtılan Olarak Sınıflandırılan FV		-	-
6.3.3	Satılmaya Hazır Finansal Varlıklardan		-	-
6.3.4	Vadeye Kadar Elde Tutulacak Yatırımlardan		23	-
6.4	Temettü Gelirleri		-	-
6.5	Sermaye Piyasası İşlemleri Kârı		-	-
6.6	Kambiyo İşlemleri Kârı		25	-
6.7	Diğer		799.133	2.199.074
<b>VII.</b>	<b>TAKİPTEKİ ALACAKLARA İLİŞKİN ÖZEL KARŞILIKLAR (-)</b>	<b>24</b>	<b>(3.033.186)</b>	<b>(3.172.024)</b>
<b>VIII.</b>	<b>DİĞER FAALİYET GİDERLERİ (-)</b>		<b>(24)</b>	<b>-</b>
8.1	Menkul Değerler Değer Düşüş Gideri		-	-
8.2	Duran Varlıklar Değer Düşüş Giderleri		-	-
8.3	Türev Finansal İşlemlerden Zarar		-	-
8.4	Kambiyo İşlemleri Zararı		(24)	-
8.5	Diğer		-	-
<b>IX.</b>	<b>NET FAALİYET K/Z (I+...+VI)</b>		<b>451.696</b>	<b>2.075.570</b>
<b>X.</b>	<b>BİRLEŞME İŞLEMİ SON. GELİR OLARAK KAYD. FAZ.TUTARI</b>		-	-
<b>XI.</b>	<b>NET PARASAL POZİSYON KÂRI/ZARARI</b>		-	-
<b>XII.</b>	<b>SÜRD. FAALİYETLER VERGİ ÖNCESİ K/Z (VII+VIII+IX)</b>		<b>451.696</b>	<b>2.075.570</b>
<b>XIII.</b>	<b>SÜRDÜRÜLEN FAALİYETLER VERGİ KARŞILIĞI (±)</b>	<b>11</b>	<b>(237.933)</b>	<b>(487.801)</b>
13.1	Cari Vergi Karşılığı		-	(307.820)
13.2	Ertelenmiş Vergi Gider Etkisi (+)		(953.384)	(1.868.926)
13.3	Ertelenmiş Vergi Gelir Etkisi (-)		715.451	1.688.945
<b>XIV.</b>	<b>SÜRDÜRÜLEN FAALİYETLER DÖNEM NET K/Z (X±XI)</b>		<b>213.763</b>	<b>1.587.769</b>
<b>XV.</b>	<b>DURDURULAN FAALİYETLERDEN GELİRLER</b>		-	-
<b>XVI.</b>	<b>DURDURULAN FAALİYETLERDEN GİDERLER (-)</b>		-	-
<b>XVII.</b>	<b>DURDURULAN FAAL. VERGİ ÖNCESİ K/Z (XIII-XIV)</b>		-	-
<b>XVIII.</b>	<b>DURDURULAN FAALİYETLER VERGİ KARŞILIĞI (±)</b>		-	-
<b>XIX.</b>	<b>DURDURULAN FAALİYETLER DÖNEM NET K/Z (XV±XVI)</b>		-	-
<b>XX.</b>	<b>NET DÖNEM KARI/ZARARI (XII+XVII)</b>		<b>213.763</b>	<b>1.587.769</b>

**HİSSE BAŞINA KAZANÇ**

Sürdürülen Faaliyetlerden Hisse Başına Kazanç


**SEYRELTİLMİŞ HİSSE BAŞINA KAZANÇ**

Sürdürülen Faaliyetlerden Hisse Başına Kazanç

25

0,0107

0,1588



**GLOBAL FAKTORİNG HİZMETLERİ A.Ş.****31 ARALIK 2015 TARİHİNDE SONA EREN YILA AİT DİĞER KAPSAMLI GELİR TABLOSU**

(Tutarlar aksi belirtilmedikçe Türk Lirası ("TL") olarak ifade edilmiştir.)

		Bağımsız Denetimden Geçmiş 31 Aralık 2015	Bağımsız Denetimden Geçmiş 31 Aralık 2014
<b>I.</b>	<b>DÖNEM KARI/ZARARI</b>	<b>213.763</b>	<b>1.587.769</b>
<b>II.</b>	<b>DİĞER KAPSAMLI GELİRLER</b>	<b>2.683.593</b>	-
2.1	<b>Kar veya Zararda Yeniden Sınıflandırılmayacaklar</b>	<b>2.683.593</b>	-
2.1.1	Maddi Duran Varlıklar Yeniden Değerleme Artışları	19	-
2.1.2	Maddi Olmayan Duran Varlıklar Yeniden Değerleme Artışları	-	-
2.1.3	Tanımlanmış Fayda Planları Yeniden Ölçüm Kazançları/Kayıpları	-	-
2.1.4	Diğer K/Z Olarak Yeniden Sınıflandırılmayacak Diğer Kapsamlı Gelir Unsurları	-	-
2.1.5	K/Z'da Yeniden Sınıflandırılmayacak Diğer Kapsamlı Gelire İlişkin Vergiler	-	-
2.1.5.1	Dönem Vergi Gideri/Geliri	-	-
2.1.5.2	Ertelenmiş Vergi Gideri/Geliri	-	-
2.2	<b>Kâr veya Zararda Yeniden Sınıflandırılacaklar</b>	-	-
2.2.1	Yabancı Para Çevirim Farkları	-	-
2.2.2	Satılmaya Hazır Finansal Varlıkların Yeniden Değerleme Gelirleri	-	-
2.2.3	Nakit Akış Riskinden Korunma Gelirleri/Giderleri	-	-
2.2.4	Yurtdışındaki İşletmeye İlişkin Yatırım Riskinden Korunma Gelirleri	-	-
2.2.5	Diğer K/Z Olarak Yeniden Sınıflandırılacak Diğer Kapsamlı Gelir Unsurları	-	-
2.2.6	K/Z'da Yeniden Sınıflandırılacak Diğer Kapsamlı Gelire İlişkin Vergiler	-	-
2.2.6.1	Dönem Vergi Gideri/Geliri	-	-
2.2.6.2	Ertelenmiş Vergi Gideri/Geliri	-	-
<b>III.</b>	<b>TOPLAM KAPSAMLI GELİR (I+II)</b>	<b>2.897.356</b>	<b>1.587.769</b>

Takip eden notlar mali tabloların tamamlayıcı parçasını oluştururlar.



GLOBAL FAKTORİNG HİZMETLERİ A.Ş.  
31 ARALIK 2015 TARİHİNDE SONA EREN YILA AİT ÖZKAYNAK DEĞİŞİM TABLOSU  
(Tutarlar aksi belirtilmedikçe Türk Lirası ("TL") olarak ifade edilmiştir.)

Notlar	Ödenmiş Sermaye	Sermaye Yedekleri	Kâr veya Zararda Yeniden Sınıflandırılmayacak Diğer Gelirler	Yasal Yedekler	Statü Yedekleri	Olağanüstü Yedekler	Dönem Kâr/(Zararı)	Geçmiş Dönem Kâr/(Zararı)	Toplam
<b>ÖNCEKİ DÖNEM (31.12.2014)</b>									
I. Dönem Başı Bakiyesi	10.000.000	1.609.312	-	368.923	-	2.021.613	587.670	3.160	14.590.678
II. TMS 8 Uyarınca Yapılan Düzeltmeler	-	-	-	-	-	-	-	-	-
2.1 Hataların Düzeltilmesinin Etkisi	-	-	-	-	-	-	-	-	-
2.2 Muhasebe Politikasında Yapılan Değişikliklerin Etkisi	-	-	-	-	-	-	-	-	-
III. Yeni Bakiye (I+II)	10.000.000	1.609.312	-	368.923	-	2.021.613	587.670	3.160	14.590.678
IV. Toplam Kapsamlı Gelir	-	-	-	-	-	-	-	-	-
V. Nakden Gerçekleştirilen Sermaye Artırımı	-	-	-	-	-	-	-	-	-
VI. İç Kaynaklardan Gerçekleştirilen Sermaye Artırımı	-	-	-	-	-	-	-	-	-
VII. Ödenmiş Sermaye Enflasyon Düzeltme Farkı	-	-	-	-	-	-	-	-	-
VIII. Hisse Senedine Dönüştürülebilir Tahviller	-	-	-	-	-	-	-	-	-
IX. Sermaye Benzeri Krediler	-	-	-	-	-	-	-	-	-
X. Diğer Değişiklikler Nedeniyle Artış/Azalış	-	-	-	-	-	-	-	-	-
XI. Dönem Net Kârı veya Zararı	-	-	-	-	-	-	-	-	-
XII. Kar Dağıtımı	-	-	-	-	-	-	-	-	-
12.1 Dağıtılan Temettü	-	244.684	-	29.389	-	313.602	1.587.769	-	1.587.769
12.2 Yedeklere Aktarılan Tutarlar	-	244.684	-	29.389	-	313.602	(587.670)	-	5
12.3 Diğer	-	-	-	-	-	-	(587.670)	-	5
<b>Dönem Sonu Bakiyesi (III+IV+.....+XI+XII)</b>	<b>10.000.000</b>	<b>1.853.996</b>	<b>-</b>	<b>398.312</b>	<b>-</b>	<b>2.335.215</b>	<b>1.587.769</b>	<b>3.160</b>	<b>16.178.452</b>
<b>CARİ DÖNEM (31.12.2015)</b>									
I. Önceki Dönem Sonu Bakiyesi	10.000.000	1.853.996	-	398.312	-	2.335.215	1.587.769	3.160	16.178.452
II. TMS 8 Uyarınca Yapılan Düzeltmeler	-	-	-	-	-	-	-	-	-
2.1 Hataların Düzeltilmesinin Etkisi	-	-	-	-	-	-	-	-	-
2.2 Muhasebe Politikasında Yapılan Değişikliklerin Etkisi	-	-	-	-	-	-	-	-	-
III. Yeni Bakiye (I+II)	10.000.000	1.853.996	-	398.312	-	2.335.215	1.587.769	3.160	16.178.452
IV. Toplam Kapsamlı Gelir	-	-	-	-	-	-	-	-	-
V. Nakden Gerçekleştirilen Sermaye Artırımı	19	1.615.656	-	-	-	-	-	-	1.615.656
VI. İç Kaynaklardan Gerçekleştirilen Sermaye Artırımı	19	8.384.344	(2.683.593)	-	-	(2.335.215)	-	(1.511.540)	-
VII. Ödenmiş Sermaye Enflasyon Düzeltme Farkı	-	-	-	-	-	-	-	-	-
VIII. Hisse Senedine Dönüştürülebilir Tahviller	-	-	-	-	-	-	-	-	-
IX. Sermaye Benzeri Krediler	-	-	-	-	-	-	-	-	-
X. Diğer Değişiklikler Nedeniyle Artış/Azalış	-	-	-	-	-	-	-	-	-
10.1 Maddi Duran Varlık Değer Artışı Fonu	19	2.683.593	-	-	-	-	-	-	2.683.593
XI. Dönem Net Kârı veya Zararı	-	-	-	-	-	-	-	-	-
XII. Kar Dağıtımı	-	-	-	-	-	-	-	-	-
12.1 Dağıtılan Temettü	-	-	-	-	-	-	-	-	-
12.2 Yedeklere Aktarılan Tutarlar	-	-	-	79.388	-	-	213.763	-	213.763
12.3 Diğer	-	-	-	79.388	-	-	(1.587.769)	1.508.380	(1)
<b>Dönem Sonu Bakiyesi (III+IV+.....+XI+XII)</b>	<b>20.000.000</b>	<b>-</b>	<b>-</b>	<b>477.700</b>	<b>-</b>	<b>-</b>	<b>213.763</b>	<b>-</b>	<b>20.691.463</b>

Takip eden notlar mali tabloların tamamlayıcı parçasını oluştururlar.



**GLOBAL FAKTORİNG HİZMETLERİ A.Ş.**

**31 ARALIK 2015 TARİHİNDE SONA EREN YILA AİT NAKİT AKIŞ TABLOSU**

(Tutarlar aksi belirtilmedikçe Türk Lirası ("Bin TL") olarak ifade edilmiştir.)

NAKİT AKIŞ TABLOSU	Notlar	Bağımsız	Bağımsız
		Denetimden Geçmiş	Denetimden Geçmiş
		31.12.2015	31.12.2014
<b>A. ESAS FAALİYETLERE İLİŞKİN NAKİT AKIŞLARI</b>			
<b>1.1 Esas Faaliyet Konusu Aktif ve Pasiflerdeki Değişim Öncesi Faaliyet Kârı</b>		<b>2.295.317</b>	<b>1.763.801</b>
1.1.1 Alınan Faizler / Kiralama Gelirleri		7.767.957	10.284.346
1.1.2 Ödenen Faizler/Kiralama Giderleri		-	-
1.1.3 Kiralama Giderleri		-	-
1.1.4 Alınan Temettüleri		-	-
1.1.5 Alınan Ücret ve Komisyonlar		700.448	847.733
1.1.6 Elde Edilen Diğer Kazançlar		801.359	2.199.074
1.1.7 Zarar Olarak Muhasebeleştirilen Takipteki Alacaklardan Tahsilatlar		-	(3.172.024)
1.1.8 Personele ve Hizmet Tedarik Edenlere Yapılan Nakit Ödemeler		(1.757.332)	(1.586.430)
1.1.9 Ödenen Vergiler		(864)	(307.283)
1.1.10 Diğer		(5.216.251)	(6.501.615)
<b>1.2 Esas Faaliyet Konusu Aktif ve Pasiflerdeki Değişim</b>		<b>(3.391.668)</b>	<b>(1.201.867)</b>
1.2.1 Faktoring Alacaklarındaki Net (Artış) Azalış		5.905.764	(7.207.779)
1.2.1 Finansman Kredilerindeki Net (Artış) Azalış		-	-
1.2.1 Kiralama İşlemlerinden Alacaklarda Net (Artış) Azalış		-	-
1.2.2 Diğer Aktiflerde Net (Artış) Azalış		(569.396)	3.489.941
1.2.3 Faktoring Borçlarındaki Net Artış (Azalış)		114.880	168.319
1.2.4 Alınan Kredilerdeki Net Artış (Azalış)		(7.625.553)	2.250.941
1.2.5 Vadesi Gelmiş Borçlarda Net Artış (Azalış)		-	-
1.2.6 Diğer Borçlarda Net Artış (Azalış)		(1.217.363)	96.711
<b>I. Esas Faaliyetlerinden Kaynaklanan Net Nakit Akışı</b>		<b>(1.096.353)</b>	<b>561.934</b>
<b>B. YATIRIM FAALİYETLERİNE İLİŞKİN NAKİT AKIŞLARI</b>			
2.1 İktisap Edilen Bağlı Ortaklık ve İştirakler ve İş Ortaklıkları		-	-
2.2 Elden Çıkarılan Bağlı Ortaklık ve İştirakler ve İş Ortaklıkları		-	-
2.3 Satın Alınan Menkuller ve Gayrimenkuller		(711.463)	(651.484)
2.4 Elden Çıkarılan Menkul ve Gayrimenkuller		70.585	415.490
2.5 Elde Edilen Satılmaya Hazır Finansal Varlıklar		-	-
2.6 Elden Çıkarılan Satılmaya Hazır Finansal Varlıklar		-	-
2.7 Satın Alınan Vadeye Kadar Elde Tutulacak Yatırımlar		-	-
2.8 Satılan Vadeye Kadar Elde Tutulacak Yatırımlar		1.000	-
<b>II. Yatırım Faaliyetlerinden Kaynaklanan Net Nakit Akışı</b>		<b>(639.878)</b>	<b>(235.994)</b>
<b>C. FİNANSMAN FAALİYETLERİNE İLİŞKİN NAKİT AKIŞLARI</b>			
3.1 Krediler ve İhraç Edilen Menkul Değerlerden Sağlanan Nakit		-	-
3.2 Krediler ve İhraç Edilen Menkul Değerlerden Kaynaklanan Nakit Çıkışı		-	-
3.3 İhraç Edilen Sermaye Araçları		-	-
3.4 Temettü Ödemeleri		-	-
3.5 Finansal Kiralamaya İlişkin Ödemeler		-	-
3.6 Sermaye Artışı		1.615.656	-
<b>III. Finansman Faaliyetlerinden Sağlanan Net Nakit</b>		<b>1.615.656</b>	<b>-</b>
<b>IV. Döviz Kurundaki Değişimin Nakit ve Nakde Eşdeğer Varlıklar Üzerindeki Etkisi</b>		<b>-</b>	<b>-</b>
<b>V. Nakit ve Nakde Eşdeğer Varlıklardaki Net Artış/Azalış</b>		<b>(120.575)</b>	<b>325.940</b>
<b>VI. Dönem Başındaki Nakit ve Nakde Eşdeğer Varlıklar</b>		<b>403.459</b>	<b>77.519</b>
<b>VII. Dönem Sonundaki Nakit ve Nakde Eşdeğer Varlıklar</b>		<b>282.884</b>	<b>403.459</b>

Takip eden notlar mali tabloların tamamlayıcı parçasını oluştururlar.




**GLOBAL FAKTORİNG HİZMETLERİ A.Ş.****31 ARALIK 2015 TARİHİNDE SONA EREN YILA AİT KÂR DAĞITIM TABLOSU**

(Tutarlar aksi belirtilmedikçe Türk Lirası ("TL") olarak ifade edilmiştir.)

	Notlar	Bağımsız Denetimden Gecmiş 31.12.2015	Bağımsız Denetimden Gecmiş 31.12.2014
<b>I. DÖNEM KÂRININ DAĞITIMI</b>			
<b>1.1 DÖNEM KÂRI</b>		<b>451.695</b>	<b>2.075.571</b>
1.2 ÖDENECEK VERGİ VE YASAL YÜKÜMLÜLÜKLER (-)	11	(237.932)	(487.802)
1.2.1 Kurumlar Vergisi (Gelir Vergisi)		-	(307.820)
1.2.2 Gelir Vergisi Kesintisi		-	-
1.2.3 Diğer Vergi ve Yasal Yükümlülükler		(237.932)	(179.981)
<b>A. NET DÖNEM KÂRI (1.1-1.2)</b>		<b>213.763</b>	<b>1.587.769</b>
1.3 GEÇMİŞ DÖNEMLER ZARARI (-)		-	-
1.4 BİRİNCİ TERTİP YASAL YEDEK AKÇE (-)		(10.688)	(79.388)
1.5 KURULUŞTA BIRAKILMASI VE TASARRUFU ZORUNLU YASAL FONLAR (-)		-	-
<b>B. DAĞITILABİLİR NET DÖNEM KÂRI [(A)-(1.3+1.4+1.5)]</b>		<b>203.075</b>	<b>1.508.381</b>
1.6 ORTAKLARA BİRİNCİ TEMETTÜ (-)		-	-
1.6.1 Hisse Senedi Sahiplerine		-	-
1.6.2 İmtiyazlı Hisse Senedi Sahiplerine		-	-
1.7 PERSONELE TEMETTÜ (-)		-	-
1.8 YÖNETİM KURULUNA TEMETTÜ (-)		-	-
1.9 ORTAKLARA İKİNCİ TEMETTÜ (-)		-	-
1.9.1 Hisse Senedi Sahiplerine		-	-
1.9.2 İmtiyazlı Hisse Senedi Sahiplerine		-	-
1.10 İKİNCİ TERTİP YASAL YEDEK AKÇE (-)		-	-
1.11 STATÜ YEDEKLERİ (-)		-	-
1.12 OLAĞANÜSTÜ YEDEKLER		-	-
1.13 DİĞER YEDEKLER		-	-
1.14 ÖZEL FONLAR		-	-
<b>II. YEDEKLERDEN DAĞITIM</b>			
2.1 DAĞITILAN YEDEKLER		-	-
2.2 İKİNCİ TERTİP YASAL YEDEKLER (-)		-	-
2.3 ORTAKLARA PAY (-)		-	-
2.3.1 Hisse Senedi Sahiplerine		-	-
2.3.2 İmtiyazlı Hisse Senedi Sahiplerine		-	-
2.4 PERSONELE PAY (-)		-	-
2.5 YÖNETİM KURULUNA PAY (-)		-	-
<b>III. HİSSE BAŞINA KÂR</b>			
3.1 HİSSE SENEDİ SAHİPLERİNE		0,01	0,16
3.2 HİSSE SENEDİ SAHİPLERİNE ( % )		-	-
3.3 İMTİYAZLI HİSSE SENEDİ SAHİPLERİNE		-	-
3.4 İMTİYAZLI HİSSE SENEDİ SAHİPLERİNE ( % )		-	-
<b>IV. HİSSE BAŞINA TEMETTÜ</b>			
4.1 HİSSE SENEDİ SAHİPLERİNE		-	-
4.2 HİSSE SENEDİ SAHİPLERİNE ( % )		-	-
4.3 İMTİYAZLI HİSSE SENEDİ SAHİPLERİNE		-	-
4.4 İMTİYAZLI HİSSE SENEDİ SAHİPLERİNE ( % )		-	-

Takip eden notlar mali tabloların tamamlayıcı parçasını oluştururlar.



## GLOBAL FAKTORİNG HİZMETLERİ A.Ş.

31 Aralık 2015 Tarihi İtibariyle Finansal Tablolara İlişkin Dipnotlar  
(Tutarlar aksi belirtilmedikçe Türk Lirası ("TL") olarak ifade edilmiştir.)

### 1. ŞİRKET'İN ORGANİZASYONU VE FAALİYET KONUSU

Global Faktoring Hizmetleri A.Ş'nin ("Şirket") faaliyet konusu her türlü yurt içi ve yurt dışı mal ve hizmet satışlarıyla ilgili mevzuata ve uluslararası faktoring teamül ve kurallarına uygun vadeli alacakların alımı, satımı, temellük edilmesi veya başkalarına temlikine yönelik hizmet vermektir.

31.12.2015 tarihi itibari ile Şirket' in toplam çalışan sayısı 34 kişidir.(31.12.2014 : 32 kişi).

Şirketin ticaret siciline kayıtlı adresi Aydıntepe Mahallesi Tersane Sokak No:1 D:1-2-3-4-7-8 Tuzla-İstanbul'dur. Ayrıca, Zafer Mahallesi Atatürk Bulvarı Sayiner Apt. No:10/6 İlkadım/Samsun adresinde şubesi mevcuttur.

Şirket faaliyetlerini 13.12.2012 tarih, 28496 sayılı Resmi Gazete'de yayınlanan "Finansal Kiralama, Faktoring ve Finansman Şirketleri Kanunu" ve BDDK'nın "Finansal Kiralama, Faktoring ve Finansman Şirketlerinin Kuruluş ve Faaliyet Esasları Hakkında Yönetmelik"i çerçevesinde sürdürmektedir.

Şirket, faktoring faaliyetlerini ağırlıklı olarak tek bir coğrafi bölgede (Türkiye) sürdürmektedir.

Şirket'in ortakları ve paylarına ilişkin bilgiler aşağıdaki gibidir;

	<u>31.12.2015</u>		<u>31.12.2014</u>	
	<u>Payı (TL)</u>	<u>Pay Oranı</u>	<u>Payı (TL)</u>	<u>Pay Oranı</u>
Ekrem Resuloğlu	16.874.260	84,37%	8.299.980	83,00%
Şükrü Resuloğlu	2.758.000	13,79%	1.500.000	15,00%
Aynur Resuloğlu	367.700	1,84%	200.000	2,00%
Ertan Resuloğlu	20	0,00%	10	0,00%
İbrahim Kavcı	20	0,00%	10	0,00%
	<b>20.000.000</b>	<b>100,00%</b>	<b>10.000.000</b>	<b>100,00%</b>

### 2. FİNANSAL TABLOLARIN SUNUMUNA İLİŞKİN ESASLAR

#### 2.1. Uygulanan Muhasebe Standartları

İlişikteki finansal tablolar, Bankacılık Düzenleme ve Denetleme Kurumu ("BDDK") tarafından 24 Aralık 2013 tarih ve 28861 sayılı Resmi Gazete'de yayımlanarak yürürlüğe giren "Finansal Kiralama, Faktoring ve Finansman Şirketlerinin Muhasebe Uygulamaları İle Finansal Tabloları Hakkında Yönetmelik" ve aynı tarihli ve sayılı Resmi Gazete'de yayımlanan "Finansal Kiralama, Faktoring ve Finansman Şirketlerince Uygulanacak Tekdüzen Hesap Planı ve İzahnamesi Hakkında Tebliğ", Kamu Gözetimi, Muhasebe ve Denetim Standartları Kurumu ("KGK") tarafından yürürlüğe konulan Türkiye Muhasebe Standartları ("TMS") ile Türkiye Finansal Raporlama Standartları ("TFRS") ve bunlara ilişkin ek ve yorumlara ve BDDK tarafından muhasebe ve raporlama esaslarına ilişkin yayımlanan yönetmelik, tebliğ, açıklama ve genelgelere (tümü "Raporlama Standartları") uygun olarak hazırlanmıştır.



## GLOBAL FAKTORİNG HİZMETLERİ A.Ş.

31 Aralık 2015 Tarihi İtibariyle Finansal Tablolara İlişkin Dipnotlar  
(Tutarlar aksi belirtilmedikçe Türk Lirası ("TL") olarak ifade edilmiştir.)

### 2.1.1) Türkiye Finansal Raporlama Standartları'ndaki Değişiklikler

Şirket cari dönemde Türkiye Muhasebe Standartları Kurulu ("TMSK") ve TMSK'nın Uluslararası Finansal Raporlama Yorumları Komitesi ("UFRYK") tarafından yayınlanan ve 31 Aralık 2015 tarihli finansal tablolar için geçerli olan standart, değişiklik ve yorumlardan kendi faaliyet konusu ile ilgili olanları uygulamıştır:

- a) 2015 yılından itibaren geçerli olup, Şirket'in finansal tablolarını etkilemeyen standartlar, mevcut standartlara getirilen değişiklikler ve yorumlar


TMS 19 (Değişiklikler)	<i>Çalışanlara Sağlanan Faydalar</i> <sup>1</sup>
2010-2012 Dönemine İlişkin Yıllık İyileştirmeler	<i>TFRS 2, TFRS 3, TFRS 8, TFRS 13, TMS 16 ve TMS 38, TMS 24, TFRS 9, TMS 37, TMS 39</i> <sup>1</sup>
2011-2013 Dönemine İlişkin Yıllık İyileştirmeler	<i>TFRS 3, TFRS 13, TMS 40</i> <sup>1</sup>

Yukarıdaki standart ve yorumların uygulanmasının Şirket'in raporlanan sonuçları veya finansal durumu üzerinde önemli bir etkisi olmamıştır.

- b) Henüz yürürlüğe girmemiş standartlar ile mevcut önceki standartlara getirilen değişiklikler ve yorumlar

Şirket henüz yürürlüğe girmemiş aşağıdaki standartlar ile mevcut önceki standartlara getirilen aşağıdaki değişiklik ve yorumları henüz uygulamamıştır:

TFRS 9	<i>Finansal Araçlar</i>
TFRS 9 ve TFRS 7 (Değişiklikler)	<i>TFRS 9 ve Geçiş Açıklamaları İçin Zorunlu Yürürlük Tarihi</i>
TMS 16 ve TMS 38 (Değişiklikler)	<i>Amortisman ve İtfa Payları İçin Uygulanabilir Olan Yöntemlerin Açıklanması</i> <sup>1</sup>
TMS 16 ve TMS 41 (Değişiklikler) ile TMS 1, TMS 17, TMS 23, TMS 36 ve TMS 40 (Değişiklikler)	<i>Tarımsal Faaliyetler: Taşıyıcı Bitkiler</i> <sup>1</sup>
TFRS 11 ve TFRS 1 (Değişiklikler)	<i>Müşterek Faaliyetlerde Edinilen Payların Muhasebeleştirilmesi</i> <sup>1</sup>
2011-2013 Dönemine İlişkin Yıllık İyileştirmeler	<i>TFRS 1</i> <sup>2</sup>
TMS 1 (Değişiklikler)	<i>Açıklama Hükümleri</i> <sup>2</sup>
2012-2014 Dönemine İlişkin Yıllık İyileştirmeler	<i>TFRS 5, TFRS 7, TMS 34, TMS 19</i> <sup>2</sup>
TMS 27 (Değişiklikler)	<i>Bireysel Finansal Tablolarda Özkaynak Yöntemi</i> <sup>2</sup>
TFRS 10 ve TMS 28 (Değişiklikler)	<i>Yatırımcı ile İştirak veya İş Ortaklığı Arasındaki Varlık Satışları veya Aynı Sermaye Katkıları</i> <sup>2</sup>
TFRS 10, TFRS 12 ve TMS 28 (Değişiklikler)	<i>Yatırım İşletmeleri: Konsolidasyon İstisnalarının Uygulanması</i> <sup>2</sup>



## GLOBAL FAKTORİNG HİZMETLERİ A.Ş.

31 Aralık 2015 Tarihi İtibariyle Finansal Tablolara İlişkin Dipnotlar  
(Tutarlar aksi belirtilmedikçe Türk Lirası ("TL") olarak ifade edilmiştir.)

<sup>1</sup> 31 Aralık 2015 tarihinden sonra başlayan hesap dönemlerinden itibaren geçerlidir.

<sup>2</sup> 1 Ocak 2016 tarihinden sonra başlayan hesap dönemlerinden itibaren geçerlidir.

Söz konusu standart, değişiklik ve iyileştirmelerin Şirket'in finansal durumu ve performansı üzerindeki muhtemel etkileri değerlendirilmektedir.

### 2.1.2) Karşılaştırmalı Bilgiler ve Önceki Dönem Tarihli Finansal Tabloların Düzeltilmesi

Mali durum ve performans trendlerinin tespitine imkân vermek üzere, Şirket'in finansal tabloları önceki dönemle karşılaştırmalı hazırlanmaktadır. Şirket, 31 Aralık 2015 tarihi itibariyle bilançosunu 31 Aralık 2014 tarihi itibariyle hazırlanmış bilançosu ile 1 Ocak - 31 Aralık 2015 hesap dönemine ait gelir, kapsamlı gelir, özkaynaklar değişim ve nakit akım tablolarını ise, 1 Ocak - 31 Aralık 2014 hesap dönemi ile karşılaştırmalı olarak, BDDK'nın "Finansal Kiralama, Faktoring ve Finansman Şirketlerince Uygulanacak Tekdüzen Hesap Planı ve İzahnamesi ile Kamuya Açıklanacak Finansal Tabloların Biçim ve İçeriği Hakkında Tebliğ" hükümleri çerçevesinde düzenlenmiştir.

### 2.2. Finansal Tabloların Hazırlanış Şekli

Şirket'in inceleme döneminde işlevsel para birimi ve raporlama para birimi TL'dir. İlişikteki finansal tablolar, Tebliğ'e uygun olarak hazırlanmış olup en yakın TL' ye yuvarlanarak ifade edilmiştir. Finansal tablolar, makul değerleri ile gösterilen finansal türev enstrümanları ve satılmaya hazır menkul değerler gibi varlık ve yükümlülüklerin dışında, tarihi maliyet esasını temel alınarak TL olarak hazırlanmıştır.

### 2.3 Muhasebe Tahminleri

Muhasebe tahminlerindeki değişiklikler, yalnızca bir döneme ilişkin ise, değişikliğin yapıldığı cari dönemde, gelecek dönemlere ilişkin ise, hem değişikliğin yapıldığı dönemde hem de gelecek dönemlerde, ileriye yönelik olarak uygulanır. Tespit edilen önemli muhasebe hataları geriye dönük olarak uygulanır ve önceki dönem finansal tabloları yeniden düzenlenir.


Finansal tabloların Raporlama Standartları'na uygun olarak hazırlanması, yönetimin, politikaların uygulanması ve raporlanan varlık, yükümlülük, gelir ve gider tutarlarını etkileyen kararlar almasını, tahminler ve varsayımlar yapmasını gerektirmektedir. Gerçekleşen sonuçlar bu tahminlerden farklılık gösterebilir. Tahminler ve tahminlerin temelini teşkil eden varsayımlar sürekli olarak gözden geçirilmektedir. Muhasebe tahminlerindeki güncellemeler, güncellenmenin yapıldığı dönemde ve bu güncellemelerden etkilenen müteakip dönemlerde kayıtlara alınır.

### 2.4. Yüksek Enflasyonlu Ekonomilerde Raporlama

İlişikteki finansal tablolar en son 31 Aralık 2004 tarihi itibarıyla TMS 29 uyarınca (Yüksek Enflasyonlu Ekonomilerde Finansal Raporlama) enflasyon muhasebesine tabi tutulmuştur. Dolayısıyla, 31 Aralık 2014 tarihli bilançoda yer alan parasal olmayan aktif ve pasifler, 31 Aralık 2004 tarihine kadar olan girişlerin 31 Aralık 2004 tarihine kadar enflasyona göre düzeltilmiş değerleriyle, bu tarihten sonra oluşan girişler ise nominal değerleriyle dikkate alınmıştır.

### 2.5. Yabancı Para Birimi Bazındaki İşlemler

Yabancı para cinsinden yapılan işlemler, işlemin yapıldığı tarihteki döviz kurlarından TL' ye çevrilmiştir. Bilançoda yer alan yabancı para birimi bazındaki parasal varlıklar ve borçlar bilanço tarihindeki döviz kurları kullanılarak TL'ye çevrilmiştir. Bu işlemler sonucunda oluşan kur farkları dönem karının belirlenmesinde dikkate alınmıştır.



## **GLOBAL FAKTORİNG HİZMETLERİ A.Ş.**

**31 Aralık 2015 Tarihi İtibariyle Finansal Tablolara İlişkin Dipnotlar**

(Tutarlar aksi belirtilmedikçe Türk Lirası ("TL") olarak ifade edilmiştir.)

### **2.6. Konsolidasyon Esasları**

Bağımsız denetim, şirkete ait finansal tablolar dikkate alınarak gerçekleştirilmiş olup, Şirket'in konsolidasyona tabi iştirak ve bağlı ortaklığı bulunmamaktadır.

### **3. UYGULANAN DEĞERLEME İLKELERİ / MUHASEBE POLİTİKALARI**

#### **Nakit Değerler / Bankalar**

Nakit Değerler / Bankalar, nakit ve banka mevduatı ile tutarı belirli nakde kolayca çevrilebilen kısa vadeli ve yüksek likiditeye sahip ve değerindeki değişim riski önemsiz olan ve vadesi 3 ay veya daha kısa olan yatırımları içermektedir.

#### **Ticari Alacaklar (Faktoring Alacakları)**

Ticari Alacaklar hesabında, şirketin müşterileri ile yapmış olduğu faktoring işlemleri karşılığında almış olduğu temlik tutarları takip edilmektedir.

Ticari Alacaklar; Doğrudan bir borçluya mal veya hizmet tedariki ile oluşan Şirket kaynaklı ticari alacaklar, etkin faiz yöntemi kullanılarak iskonto edilmiş maliyeti üzerinden değerlendirilmiştir. Belirtilmiş bir faiz oranı bulunmayan kısa vadeli ticari alacaklar, faiz tahakkuk etkisinin önemsiz olması durumunda fatura tutarından değerlendirilmiştir.

Şirket'in, ödenmesi gereken meblağları tahsil edemeyecek olduğunu gösteren bir durumun söz konusu olması halinde ticari alacaklar için bir alacak risk karşılığı oluşturulur. Söz konusu bu karşılığın tutarı, alacağın kayıtlı değeri ile tahsili mümkün tutar arasındaki farktır. Tahsili mümkün tutar, teminatlardan ve güvencelerden tahsil edilebilecek meblağlar da dahil olmak üzere tüm nakit akışlarının, oluşan ticari alacağın orijinal etkin faiz oranı esas alınarak iskonto edilen değeridir.

Değer düşüklüğü tutarı, zarar yazılmasından sonra oluşacak bir durum dolayısıyla azalır, söz konusu tutar, cari dönemde diğer gelirlere yansıtılır.


#### **Finansal Araçlar**

##### ***Türev olmayan finansal araçlar***

Türev olmayan finansal araçlar faktoring alacakları, nakit değerler, bankalar, alınan krediler, diğer aktifler ve muhtelif borçlardan oluşmaktadır. Türev olmayan finansal araçlar işlem maliyetleri dahil olarak gerçeğe uygun değerleri ile kaydedilirler. Türev olmayan finansal araçlar kayıtlara alındıktan sonra aşağıdaki şekilde muhasebeleştirilir:

Nakit değerler, kasa tutarlarından oluşmaktadır. Bankalar, vadesiz mevduat tutarlarını içermektedir.

Faktoring alacak ve borçları, ilk maliyetleri üzerinden işlem maliyetleri ile netleştirilmiş tutarları ile kayda alınır. Kayda alınmalarını izleyen dönemlerde, ilk maliyet ve geri ödeme tutarlarının etkin faiz yöntemiyle hesaplanan bugünkü değerleri arasındaki farkların gelir tablosunda itfa edilmesi suretiyle elde edilen tutarlar üzerinden finansal tablolarda gösterilir.



## **GLOBAL FAKTORİNG HİZMETLERİ A.Ş.**

**31 Aralık 2015 Tarihi İtibariyle Finansal Tablolara İlişkin Dipnotlar**  
(Tutarlar aksi belirtilmedikçe Türk Lirası ("TL") olarak ifade edilmiştir.)

Factoring alacakları ve diğer varlıkların tahsili mümkün olmayan ve/veya BDDK tarafından 24 Aralık 2013 tarih ve 28861 sayılı Resmi Gazete'de Yayımlanan "Finansal Kiralama, Factoring ve Finansman Şirketlerinin Muhasebe Uygulamaları ile Finansal Tabloları Hakkında Yönetmelik"te belirtilen kriterleri sağlayan kısımları takip hesaplarına aktarılır ve ayrılan özel karşılık tutarları düşüldükten sonraki kalan değerleri üzerinden finansal tablolarda yer alır.

Ayrıca söz konusu Tebliğ'e uygun olarak, anapara, faiz veya her ikisinin tahsilinde gecikme olmayan veya doksan günden daha az gecikme olan alacaklardan doğması muhtemel ancak miktarı kesin olarak belli olmayan zararların karşılanması amacıyla genel karşılık ayrılır. Şüpheli hale gelen bir factoring alacağı ilgili tüm yasal prosedürlerin tamamlanması ve net zararın tespitinden sonra kayıtlardan çıkarılır.

Finansal varlıklar, finansal varlıktan sağlanan nakit akımlarındaki sözleşmeye dayanan hakkın sona ermesinden ötürü veya Şirket, finansal varlık üzerinde kontrolü muhafaza etmemesi durumunda veya varlığın risk ve kazanımların esasen karşı tarafa transfer edilmesi durumunda kayıtlardan çıkarılır. Finansal varlıklar, olağan bir şekilde alım veya satımı, Şirket'in o varlığı almayı veya satmayı taahhüt ettiği tarihte muhasebeleştirilir.

Şirket'in türev olmayan finansal yükümlülükleri alınan krediler, factoring borçları ve diğer muhtelif borçlardan oluşmaktadır. Alınan krediler ve ihraç edilen menkul kıymetler, ilk maliyet değerleri üzerinden işlem maliyetleri ile netleştirilmiş tutarları ile kayda alınmaktadır. Kayda alınmalarını izleyen dönemlerde, geri ödeme tutarlarının etkin faiz oranı yöntemiyle hesaplanan bugünkü değerleriyle finansal tablolara yansıtılır ve ilk maliyet ile arasındaki farklar, söz konusu borçların vadeleri süresince gelir tablosuna intikal ettirilir.

Diğer türev olmayan finansal yükümlülükler, etkin faiz oranı yöntemiyle itfa edilmiş maliyetleri üzerinden dikkate alınarak gösterilmektedir.

Finansal yükümlülükler, Şirket'in sözleşmede belirtilen yükümlülüklerinin süresinin dolması veya ertelenmesi veya ödenmesi durumunda kayıtlardan çıkarılır.

### ***Türev finansal araçlar***

Bütün türev araçları alım-satım amaçlı varlıklar olarak sınıflandırılmış olup gerçeğe uygun değer değişimlerinden oluşan kur farkları kâr veya zararları finansal gelir / gider hesapları içinde muhasebeleştirilmektedir. Makul değerler, işlem gören piyasa fiyatlarından ve gerektiğinde indirimli nakit akısı modellerinden elde edilir. Borsa dışı vadeli döviz sözleşmelerinin gerçeğe uygun değerleri ilk vade oranının, sözleşmenin geri kalan süresi için ilgili para biriminin piyasa faiz oranlarına ilişkin hesaplanan vade oranıyla karşılaştırılıp bilançodan düşülmesiyle belirlenir. Bütün türev araçlar gerçeğe uygun değer pozitifse aktif olarak finansal yatırımlarda, gerçeğe uygun değer negatifse pasif olarak diğer finansal yükümlülüklerde muhasebeleştirilir.

Piyasada işlem görmeyen türev finansal araçların gerçeğe uygun değerleri, karşı tarafın güvenilirliği ve sözleşmenin bilanço tarihinde sona ermesi durumunda, Şirket'in alacağı veya yükümlü olduğu miktar mevcut piyasa koşulları göz önünde bulundurularak tahmin edilmektedir.

### **Krediler**

Krediler, alındıkları tarihlerde, alınan kredi tutarından işlem masrafları çıkartıldıktan sonraki değerleriyle kaydedilir. Krediler, sonradan etkin faiz yöntemi kullanılarak iskonto edilmiş maliyet değeri üzerinden belirtilir. İşlem masrafları düşüldükten sonra kalan tutar ile iskonto edilmiş maliyet değeri arasındaki fark, gelir tablosuna kredi dönemi süresince finansman maliyeti olarak yansıtılır. Kredilerden kaynaklanan finansman maliyeti, oluştuğunda gelir tablosuna kaydedilir.



## GLOBAL FAKTORİNG HİZMETLERİ A.Ş.

31 Aralık 2015 Tarihi İtibarıyla Finansal Tablolara İlişkin Dipnotlar  
(Tutarlar aksi belirtilmedikçe Türk Lirası ("TL") olarak ifade edilmiştir.)

### Maddi Duran Varlıklar ve İlgili Amortismanlar

Maddi duran varlıklar, 1 Ocak 2005 tarihinden önce satın alınan kalemler için 31 Aralık 2004 tarihi itibarıyla enflasyonun etkilerine göre düzeltilmiş maliyet değerlerinden ve 31 Aralık 2004 tarihinden sonra satın alınan kalemler için satın alım maliyet değerlerinden birikmiş amortisman ve kalıcı değer kayıpları düşülerek yansıtılır.

Amortisman, maddi varlıkların düzeltilmiş değerleri üzerinden faydalı ömürleri üzerinden doğrusal amortisman yöntemi kullanılarak ayrılmaktadır. Söz konusu varlıkların tahmin edilen faydalı ömürlerine göre uygulanan amortisman oranları aşağıda belirtilmiştir:

	Oran (%)
Binalar	2
Taşıtlar	20
Döşeme ve Demirbaşlar	20,10,15

Özel maliyetler kira süreleri veya söz konusu özel maliyetin faydalı ömründen kısa olanı üzerinden doğrusal amortisman yöntemiyle amortisman tabi tutulur.

Bir varlığın kayıtlı değeri, varlığın geri kazanılabilir değerinden daha yüksekse, kayıtlı değer derhal geri kazanılabilir değerine indirilir. Geri kazanılabilir değer ilgili varlığın net satış fiyatı ya da kullanımdaki değerinin yüksek olanıdır. Net satış fiyatı, varlığın makul değerinden satışı gerçekleştirmek için katlanılacak maliyetlerin düşülmesi suretiyle tespit edilir. Kullanımdaki değer ise ilgili varlığın kullanılmasına devam edilmesi suretiyle gelecekte elde edilecek tahmini nakit akımlarının bilanço tarihi itibarıyla indirgenmiş tutarlarına artık değerlerinin eklenmesi ile tespit edilir.

Maddi varlıkların elden çıkartılması sonucu oluşan kâr veya zarar, düzeltilmiş tutarlar ile tahsil olunan tutarların karşılaştırılması ile belirlenir ve cari dönemde ilgili gelir ve gider hesaplarına yansıtılır.

Maddi duran varlıkların herhangi bir parçasını değiştirmekten doğan giderler bakım onarım maliyetleri ile birlikte aktifleştirilmektedir. Sonradan ortaya çıkan diğer harcamalar söz konusu varlığın gelecekteki ekonomik faydasını artırıcı nitelikte ise aktifleştirilebilirler. Tüm diğer gider kalemleri tahakkuk esasına göre gelir tablosunda muhasebeleştirilmektedir.

Kiraya konu olan varlığın sahipliğine ilişkin risk ve getirilerin Şirket'te bulunduğu kiralama işlemleri finansal kiralama olarak sınıflandırılmıştır. Finansal kiralama yoluyla elde edilen sabit kıymetler Şirket'in bilançosunda, ilgili varlığın makul değeri ile minimum kira ödemelerinin bugünkü değerinden düşük olanı üzerinden aktifte bir varlık, pasifte ise eşit tutarda bir yükümlülük olarak izlenir. Bu şekilde aktifte izlenen varlıkların amortismanı, diğer benzer varlıklar için uygulanan politikalara uygun olarak ayrılır. Kira süresinin kiralanan varlığın faydalı ömründen kısa olması ve kira süresi sonunda ilgili varlığın Şirket tarafından satın alınmasının makul şekilde kesin olmadığı durumlarda, aktifte yer alan kiralanan varlık kira süresi içerisinde; kiralanan varlığın faydalı ömrünün kira süresinden kısa olması durumunda ise faydalı ömrü içinde amorti edilir. Bilançodaki finansal kiralama yükümlülüğü anapara geri ödemeleri yoluyla azaltılırken, kira ödemelerinin finansal gider kısmı, kiralama süresi boyunca olduğu döneme ait gelir tablosuna kaydedilir.

### Maddi Olmayan Varlıklar

Maddi olmayan varlıklar, tanımlanabilir olması, ilgili kaynak üzerinde kontrolün bulunması ve gelecekte elde edilmesi beklenen bir ekonomik faydanın varlığı kriterlerine göre finansal tablolara alınmaktadır. Bu çerçevede, eğitim faaliyetlerine ilişkin harcamalar, reklam ve promosyon faaliyetlerine ilişkin harcamalar, kısmen veya tamamen yeniden organizasyona ilişkin harcamalar ve maddi varlıkların maliyetine dahil edilebilenler hariç başlangıç faaliyetlerine ilişkin harcamalar gerçekleştirildiği anda gider olarak finansal tablolara alınmaktadır.



## GLOBAL FAKTORİNG HİZMETLERİ A.Ş.

31 Aralık 2015 Tarihi İtibariyle Finansal Tablolara İlişkin Dipnotlar

(Tutarlar aksi belirtilmedikçe Türk Lirası ("TL") olarak ifade edilmiştir.)

Maddi olmayan duran varlıklar bilgisayar yazılım lisansları ve hakları temsil etmektedir. Bilgisayar yazılım lisansları ve hakları, 1 Ocak 2005 tarihinden önce satın alınan kalemler için 31 Aralık 2004 tarihi itibarıyla enflasyonun etkilerine göre düzeltilmiş maliyet değerlerinden ve 31 Aralık 2004 tarihinden sonra satın alınan kalemler için satın alım maliyet değerlerinden birikmiş itfa payları ile kalıcı değer kayıpları düşülerek yansıtılır. Maddi olmayan duran varlıklara ilişkin itfa payları, ilgili varlıkların tahmini iktisadi ömürleri üzerinden, satın alım tarihinden itibaren iktisadi ömür senelerini aşmamak kaydıyla doğrusal amortisman yöntemi kullanılarak ayrılmıştır.

Maddi olmayan varlık için yapılan ödeme taksitlendirilirse, bu varlığın elde etme maliyeti peşin fiyata eşit olarak belirlenir. Bu durumda, toplam ödeme tutarı ile peşin fiyatı arasındaki fark, aktifleştirmeye izin verilen durumlar hariç, kredi dönemi boyunca faiz gideri olarak finansal tablolara alınmaktadır.

### Satış Amaçlı Elde Tutulan Duran Varlıklar ve Durdurulan Faaliyetler

Bir duran varlığın defter değerinin sürdürülmekte olan kullanımdan ziyade satış işlemi vasıtası ile geri kazanılacak olması durumunda, söz konusu duran varlık (veya elden çıkarılacak varlık grubu) satış amaçlı olarak sınıflandırılır. Satış amaçlı elde tutulan varlık olarak sınıflandırılan bir duran varlık (veya elden çıkarılacak duran varlık grubu) defter değeri ile satış maliyeti düşülmüş gerçeğe uygun değerinden düşük olanı ile ölçülür.

### Yatırım Amaçlı Gayrimenkuller

Üretimde, mal ve hizmet tedarikinde veya idari amaçla kullanılan gayrimenkuller, normal iş akışı çerçevesinde satışa konu edilen gayrimenkuller yatırım amaçlı gayrimenkuller olarak değerlendirilmez.

TMS 40 "Yatırım Amaçlı Gayrimenkullere İlişkin Türkiye Muhasebe Standardı" uyarınca Yatırım amaçlı gayrimenkuller, kira geliri veya sermaye kazancı ya da her ikisini birden elde etmek amacıyla elde tutulur. Bu nedenle, yatırım amaçlı bir gayrimenkul işletmenin sahip olduğu diğer varlıklardan büyük ölçüde bağımsız nakit akışları yaratır. Bu durum yatırım amaçlı gayrimenkulleri sahibi tarafından kullanılan gayrimenkullerden ayırır. Mal veya hizmet üretimi ya da tedariki (veya idari amaçlar için kullanılması), sadece gayrimenkullerle değil, üretim veya tedarik sürecinde kullanılan diğer varlıklarla da ilişkilendirilebilen nakit akışları yaratır. Sahibi tarafından kullanılan gayrimenkullere "TMS 16 Maddi Duran Varlıklar" Standardı uygulanır.

Yatırım amaçlı gayrimenkul başlangıçta maliyeti ile ölçülür. İşlem maliyetleri de başlangıç ölçümüne dahil edilir. Satın alınan yatırım amaçlı bir gayrimenkulün maliyeti; satın alma fiyatı ile bu işlemle doğrudan ilişkilendirilebilen harcamalardan oluşur.

Yatırım amaçlı gayrimenkule ilişkin ödemenin ertelenmiş olması durumunda, gayrimenkulün maliyeti eşdeğer peşin ödeme tutarıdır. Bu tutar ile toplam ödemeler arasındaki fark, kredi süresi boyunca faiz gideri olarak muhasebeleştirilir.

Kira elde etmek ve/veya sermaye kazancı elde etmek amacıyla veya her ikisi için tutulan araziler ve binalar yatırım amaçlı gayrimenkuller olarak sınıflandırılır ve maliyet yöntemine göre maliyet eksi birikmiş amortisman (arazi hariç) değerleri ile gösterilir. İnşası, Şirket tarafından yapılan yatırım amaçlı gayrimenkulün maliyeti ise, inşaat veya islah çalışmalarının tamamlandığı tarihteki maliyeti üzerinden belirtilir. Söz konusu tarihte varlık, yatırım amaçlı gayrimenkul haline gelir ve bu nedenle yatırım amaçlı gayrimenkuller hesap kalemine transfer edilir.

İlk muhasebeleştirme işleminin ardından, gerçeğe uygun değer yöntemini seçmiş olan bir işletme, tüm yatırım amaçlı gayrimenkullerini gerçeğe uygun değer yöntemi ile ölçer.



## GLOBAL FAKTORİNG HİZMETLERİ A.Ş.

31 Aralık 2015 Tarihi İtibariyle Finansal Tablolara İlişkin Dipnotlar  
(Tutarlar aksi belirtilmedikçe Türk Lirası ("TL") olarak ifade edilmiştir.)

Bir işletmenin, yatırım amaçlı bir gayrimenkulünü daha önce gerçeğe uygun değer üzerinden ölçmüş olması durumunda, söz konusu gayrimenkulü elden çıkarıncaya kadar (veya ilgili gayrimenkul sahibi tarafından kullanılan gayrimenkul haline gelene kadar veya işletme gayrimenkulü geliştirerek olağan iş akışı sürecinde satıncaya kadar), karşılaştırılabilir piyasa işlemleri azalmış veya piyasa fiyatları daha ender elde edilebilir hale gelmiş dahi olsa, anılan gayrimenkulü gerçeğe uygun değer üzerinden ölçmeye devam eder.

### Kiralamalar

Şirket'in esas olarak mülkiyetin tüm risk ve getirileri üstüne aldığı maddi duran varlık kiralaması, finansal kiralama şeklinde sınıflandırılır. Finansal kiralama yoluyla elde edilen maddi duran varlık, varlığın kiralama döneminin başındaki rayiç değerinden veya asgari kira ödemelerinin o tarihte indirgenmiş değerinden düşük olanı üzerinden kaydedilir. Her bir kira ödemesi, finansal kiralama borcu üzerinde sabit bir oranın elde edilmesi amacıyla borç ve finansal giderler arasında tahsis edilir. Finansman giderleri, kira dönemi boyunca gelir tablosuna gider olarak yansıtılır. Finansal kiralama yolu ile satın alınan maddi duran varlıklar, varlığın tahmini faydalı ömrü doğrultusunda amortismanına tabi tutulur.

Mülkiyete ait risk ve getirilerin önemli bir kısmının kiralayana ait olduğu kiralama işlemi, faaliyet kiralaması olarak sınıflandırılır. Faaliyet kiralaması (kiralayandan alınan teşvikler düşüldükten sonra) altında yapılan ödemeler, kira dönemi boyunca doğrusal yöntem ile gelir tablosuna gider olarak kaydedilir.

### İlişkili Taraflar

TMS 24, "İlişkili Tarafların Açıklamalarına İlişkin Türkiye Muhasebe Standardı"; hissedarlık, sözleşmeye dayalı haklar, aile ilişkisi veya benzeri yollarla karşı tarafı doğrudan ya da dolaylı bir şekilde kontrol edebilen veya önemli derecede etkileyebilen kuruluşlar, ilişkili kuruluş olarak tanımlar. İlişkili kuruluşlara aynı zamanda sermayedarlar ve Şirket yönetimi de dahildir. İlişkili kuruluş işlemleri, kaynakların ve yükümlülüklerin ilişkili kuruluşlar arasında bedelli veya bedelsiz olarak transfer edilmesini içermektedir.

Bu finansal tablolar açısından Şirket'in ortakları ve Şirket ile dolaylı sermaye ilişkisinde olan grup şirketleri ve yönetim kurulu üyeleri ile üst düzey yöneticiler 'ilişkili taraflar' olarak tanımlanmaktadır.

### Hasılat

Factoring faiz gelirleri, müşterilere yapılan ödemeler üzerinden tahsil edilen faiz gelirlerinden oluşmaktadır. Factoring komisyon gelirleri ise, factoring işlemine konu olan fatura bedellerinin toplamı üzerinden belli bir yüzde miktarı ile alınan tutarlardan ve factoring işlemine ilişkin operasyonel harcamalar (EFT, havale vb.) için alınan factoring masraf gelirlerinden oluşmaktadır.

Hasılat; Satılan malların riskinin ve faydasının alıcıya transfer olduğu, satışla ilgili ekonomik faydanın işletmeye akacağı muhtemel olması ve gelir tutarının güvenilir bir şekilde hesaplanabildiği durumda gelir oluşmuş sayılır. Perakende satışlarda müşterinin memnun kalmaması durumunda satılan malın şartsız geri alınacağına ilişkin müşteriye bir garanti verilmesi durumunda da sahiplikle ilgili önemli risk ve getirilerin alıcıya transfer edildiği kabul edilir. Aynı işlem ile ilgili hasılat ve giderler eşzamanlı finansal tablolara alınmaktadır.

Satış karşılığında nakit veya nakit benzerlerinin alındığı durumlarda, hasılat söz konusu nakit veya nakit benzerlerinin tutarıdır.

Hasılat olarak kayıtlara alınan tutarların tahsilinin şüpheli hale gelmesi durumunda, ayrılan şüpheli alacak karşılığı, hasılat tutarının düzeltilmesi suretiyle değil, bir gider olarak finansal tablolara alınır.



## GLOBAL FAKTORİNG HİZMETLERİ A.Ş.

31 Aralık 2015 Tarihi İtibariyle Finansal Tablolara İlişkin Dipnotlar  
(Tutarlar aksi belirtilmedikçe Türk Lirası ("TL") olarak ifade edilmiştir.)

Factoring alacaklarına BDDK tarafından 24 Aralık 2013 tarih ve 28861 sayılı Resmi Gazete'de Yayımlanan "Finansal Kiralama, Faktoring ve Finansman Şirketlerinin Muhasebe Uygulamaları ile Finansal Tabloları Hakkında Yönetmelik"e uygun olarak özel ve genel karşılık ayrılır.

### Gelir ve Giderlerin Finansal Tablolara Yansıtılması

#### Factoring faiz ve komisyon gelirleri,

Factoring faiz ve komisyon gelirleri tahakkuk esasına göre finansal tablolara yansıtılır.

#### Temettü gelirleri,

Temettü gelirleri tahsil edildikleri tarihte gelir tablosuna yansıtılır.

#### Diğer gelir ve giderler,

Diğer gelir ve giderler tahakkuk esasına göre finansal tablolara yansıtılır.

#### Finansman giderleri,

Finansman giderleri tahakkuk esasına göre finansal tablolara yansıtılır.

### Pay başına kazanç/ (kayıp)

Kâr veya zarar ve diğer kapsamlı gelir tablosunda belirtilen hisse başına kazanç/(kayıp), net dönem kârının/(zararının), dönem boyunca bulunan hisse senetlerinin ağırlıklı ortalama sayısına bölünmesi ile bulunmuştur. Şirketler, mevcut hissedarlara birikmiş karlardan hisseleri oranında hisse dağıtarak ("Bedelsiz Hisseler") sermayelerini arttırabilir. Hisse başına kazanç/(kayıp) hesaplanırken, bu bedelsiz hisse ihracı çıkarılmış hisseler olarak sayılır. Dolayısıyla hisse başına kazanç/(kayıp) hesaplamasında kullanılan ağırlıklı hisse adedi ortalaması, hisselerin bedelsiz olarak çıkarılmasını geriye dönük olarak uygulamak suretiyle elde edilir.


### Kur Değişiminin Etkileri

Yabancı para cinsinden yapılan işlemler, işlem tarihindeki yabancı para kuru ile Türk Lirası ("TL")'na çevrilmektedir. Yabancı para parasal varlıklar ve borçlar, bilanço tarihinde geçerli kur üzerinden dönem sonunda TL'ye çevrilmektedirler. Bu tip işlemlerden kaynaklanan kur farkları, gelir tablosuna yansıtılmaktadır. Makul değerleri ile gösterilen yabancı para birimi bazındaki parasal olmayan varlıklar ve borçlar makul değerlerinin belirlendiği günün kurundan TL'ye çevrilerek ifade edilmektedir.

### Karşılıklar, Koşullu Varlık ve Yükümlülükler

TMS 37, "Karşılıklar, Koşullu Borçlar ve Koşullu Varlıklara İlişkin Türkiye Muhasebe Standardı"nda belirtildiği üzere herhangi bir karşılık tutarının finansal tablolara alınabilmesi için; Şirket'in geçmiş olaylardan kaynaklanan mevcut bir hukuki veya taahhüde bağlı yükümlülüğün bulunması, bu yükümlülüğün yerine getirilmesi için ekonomik fayda içeren kaynakların işletmeden çıkmasının muhtemel olması ve söz konusu yükümlülük tutarının güvenilir bir biçimde tahmin edilebiliyor olması gerekmektedir. Söz konusu kriterler oluşmamışsa Şirket söz konusu hususları ilgili finansal tablolara ilişkin açıklayıcı notlarında açıklamaktadır.

Paranın zaman değerinin etkisinin önemli olduğu durumlarda, karşılık tutarı; yükümlülüğün yerine getirilmesi için gerekli olması beklenen nakit çıkışlarının bugünkü değeri olarak belirlenir. Karşılıkların bugünkü değerlerine indirgenmesinde kullanılacak iskonto oranının belirlenmesinde, ilgili piyasalarda oluşan faiz oranı ile söz konusu yükümlülükle ilgili risk dikkate alınır. Koşullu varlıklar gerçekleşmedikçe muhasebeleştirilmemekte ve sadece dipnotlarda açıklanmaktadır.



## GLOBAL FAKTORİNG HİZMETLERİ A.Ş.

31 Aralık 2015 Tarihi İtibariyle Finansal Tablolara İlişkin Dipnotlar  
(Tutarlar aksi belirtilmedikçe Türk Lirası ("TL") olarak ifade edilmiştir.)

Factoring alacakları ve diğer varlıkların tahsili mümkün olmayan ve/veya BDDK tarafından 24 Aralık 2013 tarih ve 28861 sayılı Resmi Gazete'de Yayımlanan "Finansal Kiralama, Faktoring ve Finansman Şirketlerinin Muhasebe Uygulamaları ile Finansal Tabloları Hakkında Yönetmelik"e uygun olarak özel ve genel karşılık ayrılır. Tebliğ'de, özel karşılık ve genel karşılıkların ayrılmasına ilişkin esaslar aşağıdaki şekilde belirlenmiştir:

Anapara, faiz veya her ikisinin tahsili vadesinden veya ödenmesi gereken tarihlerden itibaren;

- doksan günden fazla geciken ancak yüz seksen günü geçmeyen alacakların en az %20'si oranında,
- yüz seksen günü geçen, ancak bir yılı geçmeyen alacakların en az %50'si oranında,
- bir yıldan fazla gecikmiş olan alacakların %100'ü oranında özel karşılık ayrılır.

Ayrıca, anapara veya faiz ödemelerinin tahsilindeki gecikme yukarıda belirtilen süreleri geçmemiş olsa veya bunların tahsilinde herhangi bir gecikme bulunmasa dahi, şirketler alacak tutarları için borçlunun kredi değerliliğine ilişkin mevcut bütün verileri ve TMS'de belirtilen güvenilirlik ve ihtiyatlılık ilkelerini dikkate alarak, teminat tutarını hesaplamaya dâhil etmeksizin, belirleyecekleri oranlarda özel karşılık ayırabilirler.

Bir borçludan birbirinden bağımsız birden fazla alacağın mevcut bulunması ve bu alacaklardan herhangi biri için özel karşılık ayrılması halinde, diğer alacak tutarları için de aynı oranda özel karşılık ayrılır.

Şirketler, anapara, faiz veya her ikisinin tahsilinde gecikme olmayan veya doksan günden daha az gecikme olan alacaklardan doğması beklenen ancak miktarı kesin olarak belli olmayan zararların karşılanması amacıyla, genel olarak ve herhangi bir işlemle doğrudan ilgili olmaksızın karşılık ayırabilirler.


Şirketler, alacaklarına ilişkin teminatları, likiditesine göre dört gruba ayırarak sınıflandırır. Teminatların değerlendirilmiş tutarları alacak tutarından, dikkate alınma oranlarında indirilerek, özel karşılığa tabi alacak tutarı hesaplanır. Özel karşılıkların hesaplanmasında dikkate alınacak değerlendirilmiş teminat tutarı alacak miktarını aşamaz. Teminatların dikkate alınma oranları aşağıdaki gibidir:

Birinci grup teminatların dikkate alınma oranı	%100
İkinci grup teminatların dikkate alınma oranı	% 75
Üçüncü grup teminatların dikkate alınma oranı	% 50
Dördüncü grup teminatların dikkate alınma oranı	% 25

### Kurum Kazancı Üzerinden Hesaplanan Vergiler

Hazırlanan finansal tablolarda, Şirket'in bilanço tarihi itibarıyla dönem sonuçlarına dayanılarak Kurumlar Vergisi yükümlülüğü için karşılık ayrılmaktadır. Kurumlar Vergisi yükümlülüğü dönem sonucunun kanunen kabul edilmeyen giderler ve indirimler dikkate alınarak düzeltilmesinden sonra bulunan matrah üzerinden hesaplanmaktadır.

Ertelenmiş vergi, varlıkların ve borçların ilişikteki finansal tablolarda gösterilen değerleri ile varlıkların ve borçların yasal vergi matrahı hesabında dikkate alınan tutarları arasındaki geçici farkların bilanço yükümlülüğü yöntemine göre vergi etkilerinin belirlenmesiyle hesaplanmaktadır. Ertelenmiş vergi, varlıkların oluştuğu veya yükümlülüklerin yerine getirildiği dönemde geçerli olması beklenen vergi oranları üzerinden hesaplanır ve gelir tablosuna gider veya gelir olarak kaydedilir.



## GLOBAL FAKTORİNG HİZMETLERİ A.Ş.

31 Aralık 2015 Tarihi İtibariyle Finansal Tablolara İlişkin Dipnotlar  
(Tutarlar aksi belirtilmedikçe Türk Lirası ("TL") olarak ifade edilmiştir.)

TMS 12 "Gelir Vergilerine İlişkin Türkiye Muhasebe Standardı" uyarınca ertelenmiş vergi yükümlülüğü veya varlığı, söz konusu geçici farkların ortadan kalkacağı ilerideki dönemlerde ödenecek vergi tutarlarında yapacakları tahmin edilen artış ve azalış oranlarında ilişikteki finansal tablolara yansıtılmaktadır. Ertelenmiş vergi varlığı, gelecek dönemlerde vergi avantajının sağlanması olası durumlarda kaydedilir. Finansal tablolara önceki dönemlerde yansıtılmış olan ertelenmiş vergi varlığının tamamından veya bir kısmından artık fayda sağlanamayacağı anlaşıldığı takdirde söz konusu tutar aktiften silinir.

### Kıdem Tazminatı Karşılığı

Kıdem tazminatı karşılığı, Şirket çalışanlarının emekliliğinden doğan ve Türk İş Kanunu'na göre hesaplanan muhtemel yükümlülüğün bugünkü değerine indirgenmiş tutarına göre ayrılmaktadır. Çalışanlar tarafından hak edildikçe tahakkuk esasına göre hesaplanır ve finansal tablolarda muhasebeleştirilir. Yükümlülük tutarı devlet tarafından duyurulan kıdem tazminatı tavanı baz alınarak hesaplanmaktadır.

TMS - 19, "Çalışanlara Sağlanan Faydalara İlişkin Türkiye Muhasebe Standardı", şirketlerin istatistiksel değerlendirme yöntemleri kullanarak olası yükümlülüklerinin bugünkü değerinin hesaplanmasını öngörmektedir. Dolayısıyla; Şirket'in muhtemel yükümlülüğünün bugünkü değeri aşağıdaki tabloda yer alan varsayımlar kullanılarak hesaplanmıştır.

	<u>31 Aralık 2015</u>	<u>31 Aralık 2014</u>
Ortalama Faiz Oranı	% 11,75	% 9,02
Enflasyon Artış Oranı	% 8,81	% 6,00
Reel İskonto Oranı	% 2,74	% 1,51

Temel varsayım, her yıllık hizmet için belirlenen tavan karşılığının enflasyon ile orantılı olarak artmasıdır. Böylece uygulanan iskonto oranı enflasyonun beklenen etkilerinden arındırılmış gerçek oranı gösterir. Şirket'in kıdem tazminatı karşılığı, kıdem tazminatı tavanı her altı ayda bir ayarlandığı için, 31 Aralık 2015 tarihi itibarıyla geçerli olan 3.828,37 TL (31 Aralık 2014: 3.438,22 TL) üzerinden hesaplanmaktadır.

### Sermaye Artışları ve Temettüleri

Mevcut ortaklardan olan sermaye artışları yıllık genel kurullarda onaylanıp tescil olunan nominal değerleri üzerinden muhasebeleştirilir. Adi hisseler, sermaye olarak sınıflandırılır. Adi hisseler üzerinden dağıtılan temettüler, beyan edildiği dönemde birikmiş kârdan indirilerek kaydedilir.

### Netleştirme

Finansal tablolara alınan tutarların netleştirilmesi için hukuki bir hakkın olduğunda ve finansal varlık ve finansal borcu netleştirmek suretiyle kapatma veya borcun ifası ile varlığın finansal tablolara alınmasını aynı zamanda yapma niyetinin olması söz konusu olduğunda finansal varlık ve borçlar netleştirilerek bilançoda net tutarları ile gösterilir.

### Muhasebe Politikalarındaki Değişiklikler

Muhasebe politikalarında yapılan önemli değişiklikler ve tespit edilen önemli muhasebe hataları geriye dönük olarak uygulanır ve önceki dönem finansal tabloları yeniden düzenlenir. Bir muhasebe politikası değiştirildiğinde, finansal tablolarda sunulandan daha önceki dönemlere ilişkin toplam düzeltme tutarı bir sonraki dönem birikmiş kârlara alınır. Önceki dönemlere ilişkin diğer bilgiler de yeniden düzenlenir.



## **GLOBAL FAKTORİNG HİZMETLERİ A.Ş.**

**31 Aralık 2015 Tarihi İtibariyle Finansal Tablolara İlişkin Dipnotlar**  
(Tutarlar aksi belirtilmedikçe Türk Lirası ("TL") olarak ifade edilmiştir.)

Muhasebe politikalarındaki değişikliklerin cari döneme, önceki dönemlere veya birbirini izleyen dönemlerin faaliyet sonuçlarına etkisi olduğunda; değişikliğin nedenleri, cari döneme ve önceki dönemlere ilişkin düzeltme tutarı, sunulandan daha önceki dönemlere ilişkin düzeltme tutarları ve karşılaştırmalı bilginin yeniden düzenlendiği ya da aşırı bir maliyet gerektirdiği için bu uygulamanın yapılmadığı kamuya açıklanır. Şirket muhasebe politikalarını bir önceki mali yıl ile tutarlı olarak uygulamıştır.

### **Muhasebe Tahminlerindeki Değişiklik ve Hatalar**

Muhasebe tahminlerindeki değişiklikler, yalnızca bir döneme ilişkin ise, değişikliğin yapıldığı cari dönemde, gelecek dönemlere ilişkin ise, hem değişikliğin yapıldığı dönemde hem de gelecek dönemlerde, ileriye yönelik olarak uygulanır. Tespit edilen önemli muhasebe hataları geriye dönük olarak uygulanır ve önceki dönem finansal tabloları yeniden düzenlenir.

Bir hatanın düzeltme tutarı geriye dönük olarak dikkate alınır. Bir hata, ortaya çıktığı önceki dönemlere ilişkin karşılaştırmalı tutarların yeniden düzenlenmesi veya bir sonraki raporlama döneminden önce meydana geldiğinde, söz konusu döneme ait birikmiş karlar hesabının yeniden düzenlenmesi yoluyla düzeltilir. Bilgilerin yeniden düzenlenmesi aşırı bir maliyete neden oluyorsa önceki dönemlere ait karşılaştırmalı bilgiler yeniden düzenlenmemekte, bir sonraki dönemin birikmiş kârlar hesabı, söz konusu dönem başlamadan önce hatanın kümülatif etkisiyle yeniden düzenlenmektedir.

### **Devlet Teşvik ve Yardımları**

Makul değerleri ile izlenen parasal olmayan devlet teşvikleri de dahil olmak üzere tüm devlet teşvikleri, elde edilmesi için gerekli şartların işletme tarafından yerine getirileceğine ve teşvikin işletme tarafından elde edilebileceğine dair makul bir güvence olduğunda finansal tablolara alınır.

Devletten temin edilen feragat edilebilir borçlar, feragat koşullarının işletme tarafından yerine getirileceğine dair makul bir güvence oluşması durumunda devlet teşviki olarak kabul edilir. Şirket'in 31 Aralık 2015 ve 2014 tarihleri itibarıyla yararlandığı herhangi bir teşvik veya yardım bulunmamaktadır.

### **Emeklilik Planları**

Şirket'in emeklilik planları başlıklı kısım kapsamında değerlemeye tabi tutulacak işlemi bulunmamaktadır.

### **Nakit Akım Tablosu**

Nakit ve nakit benzerleri nakit ve banka mevduatlarını içermektedir. Nakit akış tablosunda, döneme ilişkin nakit akışları işletme, yatırım ve finansal faaliyetlerine dayalı bir biçimde sınıflandırılarak raporlanır. İşletme faaliyetlerden kaynaklanan nakit akışları, Şirket'in faaliyetlerinden kaynaklanan nakit akışlarını gösterir. Yatırım faaliyetleriyle ilgili nakit akışları, Şirket'in yatırım faaliyetlerinde (duran varlık yatırımları ve finansal yatırımlar) kullandığı ve elde ettiği nakit akışlarını gösterir. Finansman faaliyetlerine ilişkin nakit akışları, Şirket'in finansman faaliyetlerinde kullandığı kaynakları ve bu kaynakların geri ödemelerini gösterir.

Nakit ve nakit benzeri değerler, nakit ve banka mevduatı ile tutarı belirli nakde kolayca çevrilebilen kısa vadeli, yüksek likiditeye sahip ve vadesi 3 ay veya daha kısa olan yatırımları içermektedir.

### **Bilanço Tarihinden Sonraki Olaylar**

Bilanço tarihi ile bilançonun yayımı için yetkilendirme tarihi arasında, işletme lehine veya aleyhine ortaya çıkan olayları ifade eder.



## GLOBAL FAKTORİNG HİZMETLERİ A.Ş.

31 Aralık 2015 Tarihi İtibariyle Finansal Tablolara İlişkin Dipnotlar  
(Tutarlar aksi belirtilmedikçe Türk Lirası ("TL") olarak ifade edilmiştir.)

TMS 10, "Bilanço Tarihinden Sonraki Olaylara İlişkin Türkiye Muhasebe Standardı", hükümleri uyarınca bilanço tarihi itibarıyla söz konusu olayların var olduğuna ilişkin yeni deliller olması veya ilgili olayların bilanço tarihinden sonra ortaya çıkması durumunda ve bu olaylar finansal tabloların düzeltilmesini gerektiriyorsa, Şirket finansal tablolarını yeni duruma uygun şekilde düzeltmektedir. Söz konusu olaylar finansal tabloların düzeltilmesini gerektirmiyorsa Şirket söz konusu hususları ilgili dipnotlarında açıklamaktadır.

### Varlıklarda değer düşüklüğü

#### *i.) Finansal olmayan varlıklarda değer düşüklüğü,*

Şirket, ertelenmiş vergi varlıkları dışında kalan her bir varlık için her bir bilanço tarihinde, söz konusu varlığa ilişkin değer kaybının olduğuna dair herhangi bir gösterge olup olmadığını değerlendirir. Eğer böyle bir gösterge mevcutsa, o varlığın geri kazanılabilir tutarı tahmin edilir. Kullanıma hazır olmayan maddi olmayan duran varlıklarda ise geri kazanılabilir tutar her bir bilanço tarihinde tahmin edilir. Varlığın geri kazanılabilir değeri, ilgili varlığın satışı için katlanılacak giderler düşüldükten sonraki net rayiç değeri ile kullanım değerinin yüksek olanıdır.

Değer düşüklüğünün saptanması için varlıklar, nakit üreten birimler olarak en alt seviyede gruplanırlar. Eğer söz konusu varlığın veya o varlığa ait nakit üreten herhangi bir biriminin kayıtlı değeri, kullanım veya satılması için gerekli olan giderler düşüldükten sonraki satış yoluyla geri elde edilecek tutardan yüksekse değer düşüklüğü meydana gelmiştir. Değer düşüklüğü kayıpları kapsamlı gelir tablosuna gider olarak yansıtılır. Bir varlıkta oluşan değer düşüklüğü kaybı, o varlığın geri kazanılabilir tutarındaki müteakip artışın, değer düşüklüğünün kayıtlara alınmalarını izleyen dönemlerde ortaya çıkan bir olayla ilişkilendirilebilmesi durumunda daha önce değer düşüklüğü ayrılan tutarı geçmeyecek şekilde geri çevrilir.

#### *ii.) Finansal varlıklarda değer düşüklüğü,*


Şirket tüm finansal varlıkların değer düşüklüğü testi için her bir bilanço tarihinde aşağıdaki kriterleri göz önünde bulundurmaktadır:

- Borçlu tarafın önemli ölçüde finansal açıdan zorluk içinde olup olmaması,
- Anaparanın veya faizin ödenmemesi veya geç ödenmesi gibi sözleşme hükümlerine borçlu tarafın uymaması,
- Ekonomik veya yasal nedenlerden ötürü, borçlu olan tarafa herhangi bir imtiyazın tanınıp tanınmadığı,
- Borçlu olan tarafın finansal açıdan yeniden yapılandırmaya gitmesinin beklenmesi veya gitmesi,
- Bağımsız veriler kullanılarak, finansal varlıkların gelecekte Şirket'e sağlayacakları nakit akışlarında önemli düşüşlerin olup olmayacağı.

Şirket, finansal varlığın değer düşüklüğüne uğradığına dair objektif bir bulgu olduğu takdirde ilgili finansal varlık için değer düşüklüğü karşılığı ayırmakta olup bu değerlendirme her bir bilanço tarihi itibarıyla yapılmaktadır. Söz konusu karşılığın tutarı, ilgili finansal varlığın kayıtlı değeri ile tahsili mümkün tutar arasındaki farktır. Tahsili mümkün tutar, teminatlardan ve çeşitli güvencelerden tahsil edilebilecek meblağlar da dahil olmak üzere tüm nakit akışlarının, oluşan ilgili finansal varlığın orijinal etkin faiz oranı esas alınarak indirgenen değeridir.

### Finansal Bilgilerin Bölümlere Göre Raporlanması

Şirket sadece Türkiye'de ve sadece faktoring alanında faaliyet gösterdiği için finansal bilgilerini bölümlere göre raporlamamıştır.



**GLOBAL FAKTORİNG HİZMETLERİ A.Ş.**

31 Aralık 2015 Tarihi İtibariyle Finansal Tablolara İlişkin Dipnotlar  
(Tutarlar aksi belirtilmedikçe Türk Lirası ("TL") olarak ifade edilmiştir.)

**4. NAKİT DEĞERLER**

	<u>31 Aralık 2015</u>	<u>31 Aralık 2014</u>
Kasa / Efektif	56.787	8.980
	<u><b>56.787</b></u>	<u><b>8.980</b></u>

31 Aralık 2015 ve 2014 tarihleri itibarıyla nakit değerler içinde yer alan yabancı para mevcudu yoktur.

**5. BANKALAR**

	<u>31 Aralık 2015</u>	<u>31 Aralık 2014</u>
Bankalar TL – Vadesiz mevduat	226.097	394.479
	<u><b>226.097</b></u>	<u><b>394.479</b></u>

Bankalardaki TL vadesiz mevduat üzerinde bloke bulunmamaktadır.


**6. FAKTORİNG ALACAKLARI VE BORÇLARI*****Factoring Alacakları***

	<u>31 Aralık 2015</u>	<u>31 Aralık 2014</u>
İskontolu Factoring Alacakları	29.625.148	39.310.253
Kazanılmamış Gelirler	(168.063)	(1.680.190)
	<u><b>29.457.085</b></u>	<u><b>37.630.063</b></u>

***Factoring Borçları***

	<u>31 Aralık 2015</u>	<u>31 Aralık 2014</u>
Factoring Borçları	411.098	296.218
	<u><b>411.098</b></u>	<u><b>296.218</b></u>

Müşterilere ve factoring şirketlerine ödenecek bakiyelerden oluşmaktadır.



**GLOBAL FAKTORİNG HİZMETLERİ A.Ş.**

31 Aralık 2015 Tarihi İtibarıyla Finansal Tablolara İlişkin Dipnotlar  
(Tutarlar aksi belirtilmedikçe Türk Lirası ("TL") olarak ifade edilmiştir.)

**7. TAKİPTEKİ ALACAKLAR**

31 Aralık 2015 ve 2014 tarihleri itibarıyla, Şirket'in takipteki faktoring alacaklarının ve karşılıklarının dağılımı aşağıdaki gibidir:

	<u>31 Aralık 2015</u>	<u>31 Aralık 2014</u>
Takipteki Faktoring Alacakları	12.946.065	9.715.633
Özel Karşılıklar	(9.381.371)	(6.897.094)
	<u><b>3.564.694</b></u>	<u><b>2.818.539</b></u>

**Özel Karşılıklar**


Şirket, teminatsız ve tahsil kabiliyeti zayıf alacaklarının tamamı için BDDK tarafından 24 Aralık 2013 tarih ve 28861 sayılı Resmi Gazete'de Yayımlanan "Finansal Kiralama, Faktoring ve Finansman Şirketlerinin Muhasebe Uygulamaları ile Finansal Tabloları Hakkında Yönetmelik"e uygun olarak özel ve genel karşılık ayırmaktadır.

31 Aralık 2015 tarihi itibarıyla, takipteki faktoring alacaklarının gecikme süreleri ve özel karşılık dağılımı aşağıdaki gibidir:

	<u>Takipteki Faktoring Alacağı</u>	<u>Ayrılmış Karşılık</u>
Vadesi 0- 90 gün arası	-	
Vadesi 90-180 gün arası	50.662	(13.010)
Vadesi 180 -365 gün arası	3.251.493	(1.018.003)
Vadesi 1 yıl ve üzeri geçen	9.643.910	(8.350.358)
	<u><b>12.946.065</b></u>	<u><b>(9.381.371)</b></u>

Özel karşılıkların dönem içindeki hareketleri aşağıdaki gibidir:

	<u>31 Aralık 2015</u>	<u>31 Aralık 2014</u>
Dönem başı - 1 Ocak	6.897.094	5.457.145
Dönem içinde ayrılan karşılık tutarı	3.033.186	3.172.024
Dönem içinde çözülen karşılıklar	(548.909)	(1.732.074)
	<u><b>9.381.371</b></u>	<u><b>6.897.094</b></u>



**GLOBAL FAKTORİNG HİZMETLERİ A.Ş.**

31 Aralık 2015 Tarihi İtibariyle Finansal Tablolara İlişkin Dipnotlar  
(Tutarlar aksi belirtilmedikçe Türk Lirası ("TL") olarak ifade edilmiştir.)

**8. MADDİ DURAN VARLIKLAR (Net)**

2015 yılı maddi duran varlık hareketleri aşağıdaki gibidir:

	1 Ocak 2015	Girişler	Yeniden Değerleme	Çıkışlar	31 Aralık 2015
<b>Maddi Duran Varlıklar</b>					
Arazi ve Arsalar	1.324.000	400.000	1.946.220	-	3.670.220
Binalar	3.717.849	9.635	737.373	-	4.464.857
Taşıtlar	375.717	279.311	-	(105.845)	549.183
Demirbaşlar	779.581	20.314	-	-	799.895
	<b>6.197.147</b>	<b>709.260</b>	<b>2.683.593</b>	<b>(105.845)</b>	<b>9.484.155</b>
<b>Birikmiş Amortismanlar</b>					
Binalar	(221.545)	(86.803)	-	-	(308.348)
Taşıtlar	(94.011)	(82.249)	-	39.780	(136.480)
Demirbaşlar	(478.017)	(70.537)	-	-	(548.554)
	<b>(793.573)</b>	<b>(239.589)</b>	-	<b>39.780</b>	<b>(993.383)</b>
	<b>5.403.574</b>				<b>8.490.772</b>

Şirket 2015 yılında arsa ve binalarına yeniden değerlendirme yaptırmış ve 2.683.593 TL tutarı aktifte arsa ve binalara ve pasifte Kâr veya Zararda Yeniden Sınıflandırılmayacak Diğer Kapsamlı Gelirler kalemi altında maddi duran varlık değer artış fonuna dahil etmiştir. Şirket, 2015 yılında maddi duran varlık yeniden değerlendirme değer artış fonunu sermaye artışında kullanmıştır.

Şirket aktifinde yer alan sabit kıymetlerin sigorta tutarı 1.905.902 TL'dir.

2014 yılı maddi duran varlık hareketleri aşağıdaki gibidir:

	1 Ocak 2014	Girişler	Çıkışlar	31 Aralık 2014
<b>Maddi Duran Varlıklar</b>				
Arazi ve Arsalar	1.324.000	163.000	(163.000)	1.324.000
Binalar	3.554.483	163.366	-	3.717.849
Taşıtlar	505.111	117.647	(247.041)	375.717
Demirbaşlar	623.313	161.716	(5.449)	779.581
	<b>6.006.908</b>	<b>605.729</b>	<b>(415.490)</b>	<b>6.197.147</b>
<b>Birikmiş Amortismanlar</b>				
Binalar	(149.650)	(71.895)	-	(221.545)
Taşıtlar	(117.012)	(79.839)	102.839	(94.011)
Demirbaşlar	(389.694)	(93.772)	5.449	(478.017)
	<b>(656.356)</b>	<b>(245.506)</b>	<b>108.288</b>	<b>(793.573)</b>
	<b>5.350.552</b>			<b>5.403.574</b>



**GLOBAL FAKTORİNG HİZMETLERİ A.Ş.**

31 Aralık 2015 Tarihi İtibariyle Finansal Tablolara İlişkin Dipnotlar

(Tutarlar aksi belirtilmedikçe Türk Lirası ("TL") olarak ifade edilmiştir.)

**9. MADDİ OLMAYAN DURAN VARLIKLAR**

2015 yılı maddi olmayan duran varlık hareketleri aşağıdaki gibidir:

	01 Ocak 2015	Girişler	Çıkışlar	31 Aralık 2015
<b>Maddi Olmayan Duran Varlıklar</b>				
Haklar	40.037	2.203	-	42.240
Özel Maliyetler	321.977	-	(16.692)	305.285
	<b>362.014</b>	<b>2.203</b>	<b>(16.692)</b>	<b>347.525</b>
<b>Birikmiş Amortismanlar</b>				
Haklar	(30.508)	(2.538)	-	(33.046)
Özel Maliyetler	(218.542)	(49.822)	12.172	(256.192)
	<b>(249.050)</b>	<b>(52.360)</b>	<b>12.172</b>	<b>(289.238)</b>
	<b>112.964</b>			<b>58.287</b>

2014 yılı maddi olmayan duran varlık hareket tablosu aşağıdadır:

	01 Ocak 2014	Girişler	Çıkışlar	31 Aralık 2014
<b>Maddi Olmayan Duran Varlıklar</b>				
Haklar	38.342	1.695	-	40.037
Özel Maliyetler	277.917	44.060	-	321.977
	<b>316.258</b>	<b>45.755</b>	-	<b>362.014</b>
<b>Birikmiş Amortismanlar</b>				
Haklar	(25.707)	(4.801)	-	(30.508)
Özel Maliyetler	(182.075)	(36.467)	-	(218.542)
	<b>(207.782)</b>	<b>(41.268)</b>	-	<b>(249.050)</b>
	<b>108.477</b>			<b>112.964</b>

**10. PEŞİN ÖDENMİŞ GİDERLER**

31 Aralık 2015 ve 2014 tarihleri itibarıyla, peşin ödenmiş giderlerin dağılımı aşağıdaki gibidir:

	31 Aralık 2015	31 Aralık 2014
Peşin ödenmiş sigorta giderleri	23.551	13.266
	<b>23.551</b>	<b>13.266</b>



## GLOBAL FAKTORİNG HİZMETLERİ A.Ş.

31 Aralık 2015 Tarihi İtibariyle Finansal Tablolara İlişkin Dipnotlar  
(Tutarlar aksi belirtilmedikçe Türk Lirası ("TL") olarak ifade edilmiştir.)

### 11. VERGİ

#### Cari Dönem Vergisi

31 Aralık 2015 tarihi itibarıyla, kurumlar vergisi oranı %20'dir (31 Aralık 2014: %20). Kurumlar vergisi oranı kurumların ticari kazancına vergi yasaları gereğince indirim kabul edilmeyen giderlerin ilave edilmesi, vergi yasalarında yer alan istisna ve indirimlerin indirilmesi sonucu bulunacak vergi matrahına uygulanır. Kâr dağıtılmadığı takdirde başka bir vergi ödenmemektedir.

23 Temmuz 2006 tarih ve 26237 sayılı Resmi Gazete'de yayımlanan 2006/10731 sayılı Bakanlar Kurulu kararı ile 5520 Sayılı Kurumlar Vergisi Kanunu'nun 15 ve 30'uncu maddelerinde yer alan bazı tevkifat oranları yeniden belirlenmiştir. Bu bağlamda Türkiye'de bir işyeri ya da daimi temsilcisi aracılığı ile gelir elde eden dar mükellef kurumlar ile Türkiye'de yerleşik kurumlara yapılanlar dışındaki temettü ödemeleri üzerinde % 10 oranında uygulanan stopaj oranı % 15'e çıkarılmıştır. Dar mükellef kurumlara ve gerçek kişilere yapılan kâr dağıtımlarına ilişkin stopaj oranlarının uygulamasında, ilgili Çifte Vergilendirmeyi Önleme Anlaşmalarında yer alan stopaj oranları da göz önünde bulundurulur.


Kurumlar Vergisi Kanunu'nun 13'ncü maddesi ve bu madde ile ilgili olarak çıkarılan transfer fiyatlandırması tebliğleri, emsallere uygunluk ilkesinin ilişkili kişiler arasındaki işlemlere nasıl ve ne şekilde uygulanması gerektiği hususunu açıklığa kavuşturmaktadır. Transfer fiyatlandırmasına ilişkin olarak getirilen yeni düzenlemeler OECD'nin transfer fiyatlandırması rehberinde yer alan esas ve ilkelere paralellik arz etmektedir.

Söz konusu yasal düzenlemeye göre, eğer kurumlar, ilişkili kişilerle emsallere uygunluk ilkesine aykırı olarak tespit ettikleri bedel veya fiyat üzerinden mal veya hizmet alım ya da satımında bulunursa, kazanç tamamen veya kısmen transfer fiyatlandırması yoluyla örtülü olarak dağıtılmış sayılır. Alım, satım, imalat ve inşaat işlemleri, kiralama ve kiraya verme işlemleri, ödünç para alınması ve verilmesi, ikramiye, ücret ve benzeri ödemeleri gerektiren işlemler her hal ve şartta mal veya hizmet alım ya da satımı olarak değerlendirilir. Şirketler, yıllık kurumlar vergisi beyannamesi ekinde yer alacak transfer fiyatlandırması formunu doldurmakla yükümlüdürler. Bu formda, ilgili hesap dönemi içinde ilişkili şirketler ile yapılmış olan tüm işlemlere ait tutarlar ve bu işlemlere ilişkin transfer fiyatlandırması metotları belirtilmektedir.

Türkiye'de ödenecek vergiler konusunda vergi otoritesi ile mutabakat sağlamak gibi bir uygulama bulunmamaktadır. Kurumlar vergisi beyannameleri hesap döneminin kapandığı ayı takip eden dördüncü ayın 25'inci günü akşamına kadar bağlı bulunulan vergi dairesine verilir. Bununla beraber, vergi incelemesine yetkili makamlar beş yıl zarfında muhasebe kayıtlarını inceleyebilir ve hatalı işlem tespit edilirse ödenecek vergi miktarları değişebilir.

31 Aralık 2015 ve 2014 tarihlerinde sona eren yıllara ait kar veya zarar tablosunda yer alan vergi giderleri ve gelirleri aşağıda özetlenmiştir:

	<u>31 Aralık 2015</u>	<u>31 Aralık 2014</u>
Cari Yıl Vergi Gideri	-	(307.820)
Ertelenmiş Vergi Geliri / Gideri	(237.933)	(179.981)
<b>Cari Yıl Vergi Gideri</b>	<b><u>(237.933)</u></b>	<b><u>(487.801)</u></b>



**GLOBAL FAKTORİNG HİZMETLERİ A.Ş.**

31 Aralık 2015 Tarihi İtibariyle Finansal Tablolara İlişkin Dipnotlar  
(Tutarlar aksi belirtilmedikçe Türk Lirası ("TL") olarak ifade edilmiştir.)

31 Aralık 2015 ve 2014 tarihleri itibarıyla, cari dönem borcu ve vergi varlığı aşağıdaki gibidir:

	<u>31 Aralık 2015</u>	<u>31 Aralık 2014</u>
Cari Dönem Vergi Borcu	-	307.820
Cari Dönem Vergi Varlığı	(327)	(307.283)
Ödenecek/İade Alınacak Kurumlar Vergisi	<u>(327)</u>	<u>538</u>

**Ertelenmiş Vergi**

Şirket ertelenen gelir vergisi varlık ve borcunu, finansal durum tablosu kalemlerinde Raporlama Standartları ve Vergi Usul Kanunu arasındaki farklı değerlendirmelerin sonucunda ortaya çıkan geçici farkların etkilerini dikkate alarak hesaplamaktadır.

31 Aralık 2015 ve 2014 tarihleri itibarıyla, geçici farklar ve ertelenen vergi varlık ve borcunun yürürlükteki vergi oranları kullanılarak hazırlanan dökümü aşağıdaki gibidir:

	<u>31.12.2015</u>		<u>31.12.2014</u>	
	Geçici Farklar	Ertelenmiş Vergi	Geçici Farklar	Ertelenmiş Vergi
<b><u>Ertelenmiş Vergi Varlığı</u></b>				
Factoring Alacakları Özel Karşılığı	1.731.831	346.366	1.423.814	284.763
Ertelenmiş Gelirler	8.237	1.647	46.995	9.399
Kazanılmamış Factoring Gelirleri	168.063	33.613	1.680.190	336.038
Kıdem Tazminatı Karşılığı	131.962	26.392	100.486	20.097
	<u>2.040.093</u>	<u>408.019</u>	<u>3.251.485</u>	<u>650.297</u>
<b><u>Ertelenmiş Vergi Yükümlülüğü</u></b>				
Maddi Duran Varlık Amortisman Düzeltmesi	(91.761)	(18.352)	(103.942)	(20.788)
Maddi Olmayan Duran Varlık Amortismanı	(927)	(185)	(10.478)	(2.096)
	<u>(92.688)</u>	<u>(18.538)</u>	<u>(114.420)</u>	<u>(22.884)</u>
<b>Ertelenmiş Vergi Varlığı/Yükümlülüğü, net</b>	<b><u>1.947.405</u></b>	<b><u>389.481</u></b>	<b><u>3.137.065</u></b>	<b><u>627.413</u></b>

**Ertelenmiş vergi bakiyelerinin hareket tablosu**

31 Aralık 2015 ve 2014 tarihlerinde sona eren dönemler itibarıyla ertelenmiş vergi bakiyelerinin hareket tablosu aşağıdaki gibidir:

	<u>31 Aralık 2015</u>	<u>31 Aralık 2014</u>
Dönem başı - 1 Ocak	627.413	807.394
Ertelenmiş Vergi Geliri / Gideri	(237.933)	(179.981)
Dönem Sonu – 31 Aralık	<u>389.481</u>	<u>627.413</u>



**GLOBAL FAKTORİNG HİZMETLERİ A.Ş.**

31 Aralık 2015 Tarihi İtibarıyla Finansal Tablolara İlişkin Dipnotlar  
(Tutarlar aksi belirtilmedikçe Türk Lirası ("TL") olarak ifade edilmiştir.)

**12. DİĞER AKTİFLER**

31 Aralık 2015 ve 2014 tarihleri itibarıyla, diğer aktiflerin detayı aşağıdaki gibidir:

	<u>31 Aralık 2015</u>	<u>31 Aralık 2014</u>
Ortaklardan Alacaklar	464.951	-
İş Avansları	96.668	-
Maaş Avansları	139.439	-
Dava ve Mahkeme Masraflarından Alacaklar	17.958	-
Çeşitli Alacaklar	345.447	505.352
	<u><b>1.064.463</b></u>	<u><b>505.352</b></u>

**13. ALINAN KREDİLER**

31 Aralık 2015 ve 2014 tarihleri itibarıyla, alınan kredilerin detayı aşağıdaki gibidir:

	<u>31 Aralık 2015</u>	<u>31 Aralık 2014</u>
<b>Kısa Vadeli Banka Kredileri</b>	<b>21.480.955</b>	<b>29.290.041</b>
Ticari Krediler	21.209.546	29.290.041
Taşıt Kredileri	271.409	-
<b>Uzun Vadeli Banka Kredileri</b>	<b>247.318</b>	-
Ticari Krediler	-	-
Taşıt Kredileri	247.318	-
<b>Diğer Finansal Borçlar</b>	-	63.785
	<u><b>21.728.273</b></u>	<u><b>29.353.826</b></u>


Şirketin 31 Aralık 2015 ve 2014 tarihleri itibarıyla yabancı para kredisi bulunmamaktadır.

	<u>31 Aralık 2015</u>	<u>31 Aralık 2014</u>
Ticari Krediler	% 15,50 - % 19,00	% 12 - % 13
Taşıt Kredileri	% 13,72- % 15,75	% 10,71 - % 12,72

**14. DİĞER BORÇLAR**

31 Aralık 2015 ve 2014 tarihleri itibarıyla, diğer borçların detayı aşağıdaki gibidir:

	<u>31 Aralık 2015</u>	<u>31 Aralık 2014</u>
İlişkili Taraflara Borçlar	98.688	1.222.101
Personele Borçlar	48.856	59.525
Satıcılara Borçlar	90.083	81.124
Diğer Borçlar	-	5.000
	<u><b>237.627</b></u>	<u><b>1.367.750</b></u>



**GLOBAL FAKTORİNG HİZMETLERİ A.Ş.**

31 Aralık 2015 Tarihi İtibarıyla Finansal Tablolara İlişkin Dipnotlar  
(Tutarlar aksi belirtilmedikçe Türk Lirası ("TL") olarak ifade edilmiştir.)

**15. DİĞER YABANCI KAYNAKLAR**

31 Aralık 2015 ve 2014 tarihleri itibarıyla, diğer yabancı kaynakların detayı aşağıdaki gibidir:

	<u>31 Aralık 2015</u>	<u>31 Aralık 2014</u>
Diğer Alacaklı Geçici Hesaplar	9.378	15.231
	<b>9.378</b>	<b>15.231</b>

**16. ÖDENECEK VERGİ VE YÜKÜMLÜLÜKLER**

31 Aralık 2015 ve 2014 tarihleri itibarıyla, ödenecek vergi ve yükümlülüklerin detayı aşağıdaki gibidir:

	<u>31 Aralık 2015</u>	<u>31 Aralık 2014</u>
Ödenecek Vergi ve Harçlar	77.566	82.897
Ödenecek Sosyal Güvenlik Kesintileri	35.940	31.359
	<b>113.506</b>	<b>114.256</b>

**17. BORÇ VE GİDER KARŞILIKLARI**

31 Aralık 2015 ve 2014 tarihleri itibarıyla, borç ve gider karşılıklarının detayı aşağıdaki gibidir:

	<u>31 Aralık 2015</u>	<u>31 Aralık 2014</u>
Kıdem Tazminatı Karşılığı	131.962	100.486
Diğer Karşılıklar	-	41.879
	<b>131.962</b>	<b>142.365</b>


***Kıdem Tazminatı Karşılığı***

Çalışan hakları yükümlülüğü karşılığı kıdem tazminatı karşılığından ve yıllık izin karşılığından oluşmaktadır. Kıdem tazminatı aşağıdaki açıklamalar çerçevesinde ayrılmaktadır.

Türk İş Kanunu'na göre, Şirket bir senelik çalışma süresini doldurmuş olan ve Şirket'le ilişkisi kesilen veya emekli olan, 25 hizmet (kadınlarda 20) yılını dolduran ve emekliliğini kazanan (kadınlar için 58 yaşında, erkekler için 60 yaşında), askere çağrılan veya vefat eden personeli için kıdem tazminatı ödemekle mükelleftir. 23 Mayıs 2002'deki mevzuat değişikliğinden sonra emeklilikten önceki hizmet süresine ilişkin bazı geçiş süreci maddeleri çıkartılmıştır. Ödenecek tazminat her hizmet yılı için bir aylık maaş tutarı kadardır ve bu tutar 31 Aralık 2015 tarihi itibarıyla 3.828,37 TL (31 Aralık 2014: 3.438,22 TL) ile sınırlandırılmıştır.

Yıl içerisinde kıdem tazminatı karşılığı hareketleri:

	<u>31 Aralık 2015</u>	<u>31 Aralık 2014</u>
Dönem başı - 1 Ocak	100.486	89.731
Dönem karşılık gideri	50.820	20.351
Dönem içinde karşılık iptalleri	(19.344)	(9.596)
Dönem Sonu - 31 Aralık	<b>131.962</b>	<b>100.486</b>



**GLOBAL FAKTORİNG HİZMETLERİ A.Ş.****31 Aralık 2015 Tarihi İtibariyle Finansal Tablolara İlişkin Dipnotlar**

(Tutarlar aksi belirtilmedikçe Türk Lirası ("TL") olarak ifade edilmiştir.)

**18. ERTELENMİŞ GELİRLER**

31 Aralık 2015 ve 2014 tarihleri itibarıyla, Ertelemiş gelirlerin detayı aşağıdaki gibidir:

	<u>31 Aralık 2015</u>	<u>31 Aralık 2014</u>
Kazanılmamış Faktoring Komisyon Gelirleri	8.237	46.995
	<u>8.237</u>	<u>46.995</u>

**19. ÖZKAYNAKLAR****Ödenmiş Sermaye**

31.12.2015 tarihi itibarıyla Şirket'in ödenmiş sermayesi 20.000.000 TL olup beheri 1 TL olan 20.000.000 adet paydan oluşmaktadır. (31.12.2014 tarihi itibarıyla 10.000.000 TL'dir)

Pay sahipleri ve pay oranları aşağıda belirtilmiştir:

	<u>31.12.2015</u>		<u>31.12.2014</u>	
	<u>Payı (TL)</u>	<u>Pay Oranı</u>	<u>Payı (TL)</u>	<u>Pay Oranı</u>
Ekrem Resuloğlu	16.874.260	84,37%	8.299.980	83,00%
Şükrü Resuloğlu	2.758.000	13,79%	1.500.000	15,00%
Aynur Resuloğlu	367.700	1,84%	200.000	2,00%
Ertan Resuloğlu	20	0,00%	10	0,00%
İbrahim Kavcı	20	0,00%	10	0,00%
	<u>20.000.000</u>	<u>100,00%</u>	<u>10.000.000</u>	<u>100,00%</u>

Şirket'in 2.12.2015 tarihinde yapılan 2014 yılı olağan genel kurulunda Şirket sermayesi 10.000.000 TL'den 20.000.000 TL'ye çıkartılmasına karar verilmiştir. Sermaye artışına ilişkin gerekli izinler alındıktan sonra genel kurul kararı 9 Aralık 2015 tarihinde tescil olmuştur. Arttırılan 10.000.000 TL tutar aşağıdaki şekilde karşılanmıştır:

Gayrimenkul satış kazancı fonundan	1.853.996
Maddi duran varlık değer artış fonundan	2.683.593
Olağanüstü yedeklerden	2.335.215
Geçmiş yıl kârlarından	1.511.540
Ortaklara borçlardan	1.350.145
Nakit	265.511
	<u>10.000.000</u>

**Sermaye Yedekleri**

	<u>31 Aralık 2015</u>	<u>31 Aralık 2014</u>
Gayrimenkul Satış Kazançları	-	1.853.996
	<u>-</u>	<u>1.853.996</u>

Şirket 2015 yılında yapılan sermaye artışında gayrimenkul satış kazancını sermaye artışında kullanmıştır.



**GLOBAL FAKTORİNG HİZMETLERİ A.Ş.**

31 Aralık 2015 Tarihi İtibariyle Finansal Tablolara İlişkin Dipnotlar  
(Tutarlar aksi belirtilmedikçe Türk Lirası ("TL") olarak ifade edilmiştir.)

**Kâr veya Zararda Yeniden Sınıflandırılmayacak Diğer Kapsamlı Gelirler****Maddi Duran Varlık Değer Artış Fonu**

	<u>31 Aralık 2015</u>	<u>31 Aralık 2014</u>
Dönem Başı - 1 Ocak	-	-
İlave - Değer Artış Fonu	2.683.593	-
Eksi - Sermaye Artışında Kullanılan	(2.683.593)	-
<b>Dönem Sonu - 31 Aralık</b>	<b>-</b>	<b>-</b>

Şirket 2015 yılında arsa ve binalarını yeniden değerlendirme yaptırmış ve 2.683.593 TL tutarı maddi duran varlık değer artış fonuna dâhil etmiştir. 2015 yılında yapılan sermaye artışında maddi duran varlık yeniden değerlendirme değer artış fonunu sermaye artışında kullanmıştır.

**Kâr Yedekleri**

	<u>31 Aralık 2015</u>	<u>31 Aralık 2014</u>
Yasal Yedekler	477.700	398.312
Olağanüstü Yedekler	-	2.335.215
<b>Dönem Sonu - 31 Aralık</b>	<b>477.700</b>	<b>2.733.527</b>

2015 yılında yapılan sermaye artışında olağanüstü yedekler sermaye artışında tamamı kullanılmıştır.

**Kâr veya Zarar**

	<u>31 Aralık 2015</u>	<u>31 Aralık 2014</u>
Geçmiş Yıl Kârları	-	3.160
<b>Dönem Sonu - 31 Aralık</b>	<b>-</b>	<b>3.160</b>

Geçmiş yıl kârlarının dönem içi hareketleri aşağıda gösterilmiştir:

	<u>31 Aralık 2015</u>	<u>31 Aralık 2014</u>
Dönem Başı - 1 Ocak	3.160	3.160
İlave - Dağıtılmayan Kârlardan Transfer	1.508.380	-
Eksi - Sermaye Artışında Kullanılan	(1.511.540)	-
<b>Dönem Sonu - 31 Aralık</b>	<b>-</b>	<b>3.160</b>

Geçmiş yıl kârlarının tamamı 2015 yılı sermaye artışında kullanılmıştır.



**GLOBAL FAKTORİNG HİZMETLERİ A.Ş.**

31 Aralık 2015 Tarihi İtibariyle Finansal Tablolara İlişkin Dipnotlar  
(Tutarlar aksi belirtilmedikçe Türk Lirası ("TL") olarak ifade edilmiştir.)

**20. ESAS FAALİYET GELİRLERİ**

31 Aralık 2015 ve 2014 tarihlerinde sona eren hesap dönemlerinde esas faaliyet gelirlerinin detayı aşağıdaki gibidir:

	<u>31 Aralık 2015</u>	<u>31 Aralık 2014</u>
Factoring Alacaklarından Alınan Faizler	9.280.084	10.284.347
Factoring Alacaklarından Alınan Ücret ve Komisyonlar	700.448	847.733
	<u><b>9.980.532</b></u>	<u><b>11.132.080</b></u>

**21. FİNANSMAN GİDERLERİ**


31 Aralık 2015 ve 2014 tarihlerinde sona eren hesap dönemlerinde finansman giderlerinin detayı aşağıdaki gibidir:

	<u>31 Aralık 2015</u>	<u>31 Aralık 2014</u>
Kullanılan Kredilere Verilen Faizler	(3.573.678)	(4.419.298)
Factoring İşlemlerinden Borçlara Verilen Faizler	-	(358.957)
Verilen Ücret ve Komisyonlar	(34.986)	(62.566)
	<u><b>(3.608.664)</b></u>	<u><b>(4.840.821)</b></u>

**22. ESAS FAALİYET GİDERLERİ**

31 Aralık 2015 ve 2014 tarihlerinde sona eren hesap dönemlerinde esas faaliyet giderlerinin detayı aşağıdaki gibidir:

	<u>31 Aralık 2015</u>	<u>31 Aralık 2014</u>
<b>Personel Ücret ve Giderleri</b>	<b>(1.757.332)</b>	<b>(1.586.430)</b>
<b>Kıdem Tazminat Karşılık Gideri</b>	<b>(50.820)</b>	<b>(20.351)</b>
<b>Genel İşletme Giderleri</b>	<b>(1.729.859)</b>	<b>(1.392.227)</b>
Vergi, Resim ve Harç Giderleri	(335.965)	(170.866)
Amortisman Giderleri	(293.302)	(287.206)
Kira Giderleri	(133.500)	(129.435)
Dava Giderleri	(62.546)	(58.398)
Aidat Giderleri	(72.733)	(83.881)
Taşıt Bakım ve Yakıt Giderleri	(108.585)	(97.829)
Diğer İşletme Giderleri	(723.228)	(564.612)
<b>Diğer</b>	<b>(150.310)</b>	<b>(248.217)</b>
	<u><b>(3.688.321)</b></u>	<u><b>(3.247.225)</b></u>



**GLOBAL FAKTORİNG HİZMETLERİ A.Ş.**

31 Aralık 2015 Tarihi İtibariyle Finansal Tablolara İlişkin Dipnotlar  
(Tutarlar aksi belirtilmedikçe Türk Lirası ("TL") olarak ifade edilmiştir.)

**23. DİĞER FAALİYET GELİRLERİ**

	<u>31 Aralık 2015</u>	<u>31 Aralık 2014</u>
Kambiyo İşlemleri Karı	25	0
Bankadan Alınan Faiz	2.178	4.486
Karşılık İptal Gelirleri	611.483	1.699.793
Maddi Duran Varlık Satış Karı	97.301	232.783
Vadeli Satış Reeskont Gelirleri	-	203.118
Diğer Gelirler	90.372	63.380
	<u><b>801.359</b></u>	<u><b>2.203.560</b></u>

**24. TAKİPTEKİ ALACAKLARA İLİŞKİN ÖZEL KARŞILIKLAR**

31 Aralık 2015 ve 2014 tarihlerinde sona eren hesap dönemlerinde takipteki alacaklara ilişkin karşılıkların detayı aşağıdaki gibidir:

	<u>31 Aralık 2015</u>	<u>31 Aralık 2014</u>
Takipteki Alacaklar İçin Özel Karşılıklar	(3.033.186)	(3.172.024)
	<u><b>(3.033.186)</b></u>	<u><b>(3.172.024)</b></u>

**25. HİSSE BAŞINA KAR**


31 Aralık 2015 ve 2014 tarihlerinde sona eren hesap dönemlerinde hisse başına kar hesaplaması aşağıdaki gibidir:

	<u>31 Aralık 2015</u>	<u>31 Aralık 2014</u>
Hisse Senetlerinin ağırlıklı ortalama adedi	20.000.000	10.000.000
Net kar / (zarar) (TL)	213.763	1.587.769
Hisse başına kar / (zarar) (TL)	0,01	0,16

**26. İLİŞKİLİ TARAFLARDAN ALACAKLAR VE BORÇLAR**

	<u>31 Aralık 2015</u>	<u>31 Aralık 2014</u>
Ortaklardan Diğer Alacaklar	464.951	-
Ortaklara Diğer Borçlar	98.688	1.222.101

31.12.2015 tarihinde sona eren yıl içerisinde üst düzey yöneticilere ödenen ücret ve benzeri menfaatlerin toplam tutarı 384.574 (31.12.2014 : 244.000 TL)'dir.



## GLOBAL FAKTORİNG HİZMETLERİ A.Ş.

31 Aralık 2015 Tarihi İtibariyle Finansal Tablolara İlişkin Dipnotlar  
(Tutarlar aksi belirtilmedikçe Türk Lirası ("TL") olarak ifade edilmiştir.)

### 27. KARŞILIKLAR, ŞARTA BAĞLI VARLIK VE YÜKÜMLÜLÜKLER

#### 27.1. Alınan Teminatlar:

31 Aralık 2015 ve 2014 tarihleri itibariyle alınan teminatların detayı aşağıdaki gibidir.

	<u>31 Aralık 2015</u>	<u>31 Aralık 2014</u>
Teminat Çekleri	52.461.333	58.325.358
	<u><b>52.461.333</b></u>	<u><b>58.325.358</b></u>

#### 27.2. Verilen Teminatlar:

31 Aralık 2015 ve 2014 tarihleri itibariyle, Şirketin yabancı kaynaklar için verilen pasifte yer almayan teminatlar

	<u>31 Aralık 2015</u>	<u>31 Aralık 2014</u>
Kredi Teminatı için Bankalara Verilen İpotekler	2.000.000	4.000.000
Verilen Teminat Mektupları	66.305	-
	<u><b>2.066.305</b></u>	<u><b>4.000.000</b></u>

#### 27.3. Devam Eden Davalar

##### Vergi Davaları

Şirketin 2009, 2010, 2011 ve 2012 yıllarına ait işlemleri Vergi İdaresince incelenmiştir. İnceleme sonucunda Şirketin faktoring sözleşmeleri kapsamında temlik ettiği ancak hasılat kaydetmediği alacaklar için şüpheli alacak karşılığı ayırdığından ve faktoring işlemleri için hesaplanan fakat henüz tahsil edilmeyen faiz gelirlerini dönem hasılatına kaydetmediğinden bahisle vergi ziyaından dolayı toplam 4 yıl için 2.540.774 TL tutarında cezalı tarhiyat uygulanmıştır. Şirket söz konusu 4 yıla ilişkin cezalı tarhiyatın iptali için İstanbul 4. ve 9. Vergi Mahkemelerinin dava açmıştır. Vergi Mahkemelerindeki davalar 2015 yılı sonunda Şirket lehine karar verilmiştir.

İstanbul 9. Vergi Mahkeme kararını aşağıdaki şekilde vermiştir: "Bu kapsamda, faktoring şirketi olarak faaliyet gösteren ve yaptıkları sözleşme gereğince alacakların vade tarihine göre hesaplanan faiz karşılığı finansman temini sağlayan şirketin "peşin iskontolu" işlemleri dolayısıyla hesaplanan faiz tutarının, işlemin yapıldığı tarihten değerlendirme gününe kadar isabet eden kısmını cari dönemde, sonraki döneme isabet eden faiz tutarının ise gelecek dönemde gelir kaydetmesi, 213 sayılı Vergi Usul Kanununun 281 inci maddesinin uygulanmasının bir sonucu olup, vergi kaybına neden olmayan bu uygulama aynı zamanda dönemsellik ilkesine de aykırılık taşımadığından dava konusu cezalı tarhiyatın bu kısmında da isabet bulunmamaktadır.

Bu durumda, davacı şirketin faktoring sözleşmeleri kapsamında temlik ettiği ancak hasılat kaydetmediği alacaklar için şüpheli alacak karşılığı ayıramayacağından ve faktoring işlemleri için hesaplanan fakat henüz tahsil edilmeyen faiz gelirlerinin dönem hasılatına kaydedilmesi gerekirken kaydedilmediğinden bahisle yapılan cezalı tarhiyatlarda hukuka uyarlık görülmemiştir.

Açıklanan nedenlerle; davanın kabulüne, dava konusu cezalı tarhiyatların iptaline...."



## GLOBAL FAKTORİNG HİZMETLERİ A.Ş.

31 Aralık 2015 Tarihi İtibariyle Finansal Tablolara İlişkin Dipnotlar

(Tutarlar aksi belirtilmedikçe Türk Lirası ("TL") olarak ifade edilmiştir.)

İstanbul 4. Vergi Mahkemesi de yukarıdaki benzer kararı vermiştir.

Davalar rapor tarihi itibariyle Danıştay'da temyiz sürecinde beklemektedir.

### Şirket Tarafından Yürütülen İcra Takipleri

Şirketin faktoring alacakları için toplam 211 adet icra takibi açmış olup, icra takip tutarı toplam 13.175.659 TL'dir. İcra takipleri Şirket avukatı tarafından yürütülmekte olup, bazı takiplerde kısmi tahsilatlar yapılmıştır.

### Şirkete Aleyhine Açılmış Davalar

Şirket aleyhine açılmış ve halen devam eden 7 adet dava bulunmaktadır. Bu davaların tamamı itirazın iptali, takibin taliki (ertelenmesi) ve iptali, imzaya itiraz ve şikâyet olmak üzere toplam 945.323 TL'dir. Davalar halen devam etmektedir.

### Şirket Aleyhine Yürütülen İcra Takipleri

Şirket aleyhine toplam 16.254 TL tutarında 2 adet icra takibi yürütülmekte olup, Şirket borçlara itiraz ettiğinden itirazın iptali davaları açılmıştır.

## 28. FİNANSAL ARAÇLARDAN KAYNAKLANAN RİSKLERİN NİTELİĞİ VE DÜZEYİ

Şirket faaliyetleri sırasında aşağıdaki çeşitli risklere maruz kalmaktadır:


- Kredi Riski
- Likidite Riski
- Piyasa Riski

Şirket Yönetim Kurulu, Şirket'in risk yönetimi çerçevesinin kurulmasından ve gözetiminden genel olarak sorumluluk sahibidir.

Şirket'in risk yönetimi politikaları Şirket'in maruz kalabileceği riskleri belirlemek ve maruz kalabileceği riskleri analiz etmek için oluşturulmuştur. Risk yönetimi politikalarının amacı Şirket'in riskleri için uygun risk limit kontrolleri oluşturmak, riskleri izlemek ve limitlere bağlı kalmaktır. Şirket çeşitli eğitim ve yönetim standartları ve süreçleri yoluyla, disiplinli ve yapıcı bir kontrol ortamı yaratarak, tüm çalışanların rollerini ve sorumluluklarını anlamasına yardımcı olmaktadır.

### Kredi riski:

Şirket faktoring işlemlerinden dolayı kredi riskine maruz kalmaktadır. Şirket'in Kredi İzleme ve Krediler departmanları kredi riskinin yönetiminden sorumludur. Şirket finansal varlıkları için belirli miktarda teminat talep etmektedir. Kredi risk yönetiminde ağırlıklı olarak kredi tahsis öncesi ve kredi izleme öncesi yöntemler geliştirilmiş olup yönetimin mevcut bir kredi politikası vardır ve kredi riski sürekli olarak takip edilmektedir. Kredi tahsis kistaslarını taşımayan firmalar ile kredi ilişkisi başlatılmamaktadır. Kredi komitesi yetkilerine göre talep edilen tüm kredi teklifleri değerlendirilmektedir. Bununla birlikte tahsis edilmiş kredilerin izlemesine yönelik olarak erken uyarı sistemleri geliştirilmiş olup dönemler itibari ile ilgili çalışmalar ve müşteri kredibilitesi ölçümü de yapılmaktadır.



## GLOBAL FAKTORİNG HİZMETLERİ A.Ş.

31 Aralık 2015 Tarihi İtibariyle Finansal Tablolara İlişkin Dipnotlar  
(Tutarlar aksi belirtilmedikçe Türk Lirası ("TL") olarak ifade edilmiştir.)

Şirket tüm faktoring alacakları ile olarak istihbarat çalışması yaparak kredileri değerlendirmektedir. Şirket'in tüm kredi kararları kredi komitesince alınmakta ve olumlu karar olması halinde kredi kullanılmaktadır. Bilanço tarihi itibarıyla Şirket'in kredi riski çeşitli sektörlere dağılmıştır.

Bilanço tarihi itibarıyla, Şirket'in kredi riski belirli bir sektör veya coğrafi bölgede yoğunlaşmamıştır. Şirket'in maksimum kredi riski her finansal varlığın bilançoda gösterilen kayıtlı değeri kadardır.

### **Likidite riski:**

Fonlama riski olarak da adlandırılan likidite riski, bir işletmenin finansal araçlara ilişkin taahhütlerini yerine getirmek için fon temininde güçlüklerle karşılaşma riskini ifade eder. Bu risk, bir finansal varlığı makul değerine yakın olarak hızlı bir şekilde nakde veya likit bir varlığa çevirememekten kaynaklanabilir. Şirket aktif ve pasiflerinin vadesel dağılımını dengede tutarak ve finansal kuruluşlar aracılığıyla fonlama ihtiyacını karşılayarak likidite riskini yönetmektedir.

Mevcut ve ilerideki muhtemel borç gereksinimlerinin fonlanabilme riski, yeterli sayıda ve yüksek kalitedeki kredi sağlayıcılarının erişilebilirliğinin sürekli kılınması suretiyle yönetilmektedir. Şirketin yükümlülükleri üzerinden ödenecek faizlerinin de dahil edildiği yükümlülüklerinin, kalan vadelerine göre dağılımı aşağıda açıklanmıştır:

### **31.12.2015**

Sözleşme uyarınca vadeler	Defter Değeri	Sözleşme uyarınca nakit çıkışlar toplamı	3 aydan kısa	3-12 ay arası	1-5 yıl arası	5 yıldan fazla	Dağıtılmayan
Finansal borçlar	21.728.273	21.728.273	64.722	21.416.233	247.318	-	-
Factoring borçları	411.098	411.098	411.098	-	-	-	-
Diğer borçlar	492.473	492.473	360.511	-	-	-	131.962
	<b>22.631.844</b>	<b>22.631.844</b>	<b>836.331</b>	<b>21.416.233</b>	<b>247.318</b>	<b>-</b>	<b>131.962</b>

### **31.12.2014**

Sözleşme uyarınca vadeler	Defter Değeri	Sözleşme uyarınca nakit çıkışlar toplamı	3 aydan kısa	3-12 ay arası	1-5 yıl arası	5 yıldan fazla	Dağıtılmayan
Finansal borçlar	29.353.826	29.353.826	894.000	28.425.826	34.000	-	-
Factoring borçları	296.218	296.218	296.218	-	-	-	-
Diğer borçlar	1.597.723	1.597.723	1.497.237	-	-	-	100.486
	<b>31.247.767</b>	<b>31.247.767</b>	<b>2.687.455</b>	<b>28.425.826</b>	<b>34.000</b>	<b>-</b>	<b>100.486</b>

### **Piyasa riski:**

Tüm alım satım amaçlı finansal araçlar piyasa riskine maruz kalmaktadır. Söz konusu risk, piyasadaki fiyat değişimlerinin finansal varlığın değerini düşürmesi riski şeklinde ifade edilebilir. Bütün finansal araçlar gerçeğe uygun değerle kaydedilir ve piyasadaki fiyat değişimleri ticari geliri etkilemektedir. Şirket alım satım amaçlı araçlar kullanarak değişen piyasa koşullarına göre kendisini koruma altına almaktadır. Piyasa riski Şirket üst yönetiminin belirlediği limitlerde, türev araçları alıp satılarak ve risk önleyici pozisyonlar alınarak yönetilmektedir.



## GLOBAL FAKTORİNG HİZMETLERİ A.Ş.

31 Aralık 2015 Tarihi İtibariyle Finansal Tablolara İlişkin Dipnotlar  
(Tutarlar aksi belirtilmedikçe Türk Lirası ("TL") olarak ifade edilmiştir.)

### (i) Döviz kuru riski,

Şirket, yabancı para birimleri ile gerçekleştirdiği işlemlerden (faktoring faaliyetleri ve banka kredileri gibi) dolayı yabancı para riski taşımaktadır. Şirket'in finansal tabloları TL bazında hazırlandığından dolayı, söz konusu finansal tablolar yabancı para birimlerinin TL karşısında dalgalanmasından etkilenmektedir. Şirket'in 31 Aralık 2015 ve 2014 tarihleri itibariyle yabancı para varlık ve yükümlülükleri olmadığı için Şirket döviz kuru riskine maruz kalmamaktadır.

### (ii) Faiz oranı riski,

Şirket'in faaliyetleri, faizli varlıklar ve borçlarının farklı zaman veya miktarlarda itfa oldukları ya da yeniden fiyatlandırıldıklarında faiz oranlarındaki değişim riskine maruz kalmaktadır. Ayrıca Şirket, değişken faiz oranları içeren varlık ve borçları ve bunların yeniden fiyatlandırılması nedeniyle de faiz oranı riskine maruz kalmaktadır. Şirket'in temel stratejileriyle tutarlı olan piyasa faiz oranları dikkate alındığında risk yönetim faaliyetleri, net faiz gelirini en iyi duruma getirmeyi hedeflemektedir.

### Sermaye risk yönetimi:

Şirket, sermaye yönetiminde, bir yandan faaliyetlerinin sürekliliğini sağlamaya çalışırken, diğer yandan da borç ve öz kaynak dengesini en verimli şekilde kullanarak karını artırmayı hedeflemektedir. Şirket'in sermaye yapısı borçlar, nakit ve nakit benzerleri ve sermaye, sermaye yedekleri ve kar yedeklerini içeren öz kaynak kalemlerinden oluşmaktadır.

Şirket'in sermaye maliyeti ile birlikte her bir sermaye sınıfıyla ilişkilendirilen riskler Şirket'in üst yönetimi tarafından değerlendirilir. Bu incelemeler sırasında üst yönetim sermaye maliyeti ile birlikte her bir sermaye sınıfıyla ilişkilendirilebilen riskleri değerlendirir ve Yönetim Kurulu'nun kararına bağlı olanları Yönetim Kurulu'nun değerlendirmesine sunar. Şirket'in genel stratejisi önceki dönemden bir farklılık göstermemektedir.

	<u>31 Aralık 2015</u>	<u>31 Aralık 2014</u>
Finansal Yükümlülükler	21.728.273	29.353.826
Tenzil: Nakit ve Nakit Benzerleri (Not:4 )	(56.787)	(8.980)
Tenzil: Bankalar (Not:6 )	(226.097)	(394.479)
<b>Net Borç</b>	<b>21.445.389</b>	<b>28.950.367</b>
Toplam Öz Kaynaklar	20.691.463	16.178.452
<b>Net Borç / Öz Kaynaklar Oranı</b>	<b>104%</b>	<b>179%</b>

## 29. FİNANSAL ARAÇLAR (GERÇEĞE UYGUN DEĞER AÇIKLAMALARI VE FİNANSAL RİSKTEN KORUNMA MUHASEBESİ ÇERÇEVESİNDEKİ AÇIKLAMALAR)

### Finansal araçların makul değeri:

Makul değer, bir finansal aracın zorunlu bir satış veya tasfiye işlemi dışında gönüllü taraflar arasındaki bir cari işlemde, el değiştirebileceği tutar olup, eğer varsa oluşan bir piyasa fiyatı ile en iyi şekilde belirlenir. Finansal araçların tahmini makul değerleri, Şirket tarafından mevcut piyasa bilgileri ve uygun değerlendirme metodları kullanılarak belirlenmiştir. Ancak, makul değer tahmini amacıyla piyasa verilerinin yorumlanmasında muhakeme kullanılır. Buna göre, burada sunulan tahminler, Şirket'in bir güncel piyasa işleminde elde edebileceği değerlerin göstergesi olmayabilir.



**GLOBAL FAKTORİNG HİZMETLERİ A.Ş.****31 Aralık 2015 Tarihi İtibariyle Finansal Tablolara İlişkin Dipnotlar**

(Tutarlar aksi belirtilmedikçe Türk Lirası ("TL") olarak ifade edilmiştir.)

Şirket yönetimi tarafından faktoring alacakları, bankalardan alacaklar ve kısa vadeli TL cinsinden banka kredileri de dâhil olmak üzere etkin faizle iskonto edilmiş maliyet bedeli ile gösterilen finansal varlıkların ve yükümlülüklerin rayiç değerlerinin kısa vadeli olmaları ve muhtemel zararların önemsiz miktarda olabileceği düşünülerek kayıtlı değerlerine yakın olduğu kabul edilmiştir. İhraç edilen menkul kıymetlerin gerçeğe uygun değeri işlem gördükleri piyasada oluşan fiyatları baz alınarak belirlenmiştir.

Finansal araçların makul değeri:

	31 Aralık 2015		31 Aralık 2014	
	Defter Değeri	Gerçeğe uygun değeri	Defter Değeri	Gerçeğe uygun değeri
<b><i>Finansal varlıklar</i></b>	<b>33.304.663</b>	<b>33.304.663</b>	<b>40.852.060</b>	<b>40.852.060</b>
Nakit değerler ve bankalar	282.884	282.884	403.459	403.459
Faktoring alacakları, net	33.021.779	33.021.779	40.448.601	40.448.601
<b><i>Finansal yükümlülükler</i></b>	<b>22.139.371</b>	<b>22.139.371</b>	<b>29.650.044</b>	<b>29.650.044</b>
Alınan krediler	21.728.273	21.728.273	29.353.826	29.353.826
Faktoring borçları	411.098	411.098	296.218	296.218

**30. BİLANÇO TARİHİNDEN SONRAKİ OLAYLAR**

Yönetim Kurulu'nun 26.02.2016 tarih ve 21 sayılı karar ile Muğla ili Fethiye ilçesinde şube açılmasına karar verilmiş ve şube açılış kararı Ticaret Siciline tescil olmuştur.

