

**GLOBAL FAKTORİNG HİZMETLERİ AŞ.**

31 ARALIK 2014 TARİHİNDE SONA EREN  
HESAP DÖNEMİNE AİT  
FİNANSAL TABLOLAR  
VE BAĞIMSIZ DENETİM RAPORU



Mercek Bağımsız Denetim ve Yeminli Mali Müşavirlik A.Ş.

Hürriyet Mah. Dr. Cemil Bengü Cad. No: 2 Kat: 4 Çağlayan / İstanbul

Tel : (212) 291 22 40 Pbx

Fax: (212) 291 98 02

E-mail: info@mercekdenetim.com

www.mercekdenetim.com

PCAOB®  
Public Company Accounting Oversight Board



**GLOBAL FAKTORİNG HİZMETLERİ A.Ş.  
01.01.2014 – 31.12.2014 HESAP DÖNEMİNE AİT  
BAĞIMSIZ DENETİM RAPORU**

**Global Faktoring Hizmetleri A.Ş.  
Yönetim Kurulu Başkanlığı'na,**

Global Faktoring Hizmetleri A.Ş.' nin ("Şirket") 31 Aralık 2014 tarihi itibarıyla hazırlanan finansal durum tablosu, aynı tarihte sona eren yıla ait kar veya zarar tablosu, kar veya zarar ve diğer kapsamlı gelir tablosu, özkaynak değişim tablosunu, nakit akım tablosunu ve önemli muhasebe politikalarının özetini ve dipnotlarını denetlemiş bulunuyoruz.

***Finansal Tablolara İlgili Olarak İşletme Yönetiminin Sorumluluğu;***

Şirket Yönetim Kurulu, rapor konusu finansal tabloların 24 Aralık 2013 tarih ve 28861 sayılı Resmi Gazete'de yayımlanarak yürürlüğe giren Finansal Kiralama, Faktoring ve Finansman Şirketlerinin Muhasebe Uygulamaları ile Finansal Tabloları Hakkında Yönetmelik ve aynı gazetede yayımlanan Finansal Kiralama, Faktoring ve Finansman Şirketlerince Uygulanacak Tekdüzen Hesap Planı ve İzahnamesi Hakkında Tebliğ ve Türkiye Muhasebe Standartları ile Türkiye Finansal Raporlama Standartları'na ve Bankacılık Düzenleme ve Denetleme Kurumu ("BDDK") tarafından muhasebe ve finansal raporlama esaslarına ilişkin yayımlanan diğer yönetmelik, açıklama ve genelgelere uygun olarak ve hata ya da suistimal dolayısıyla önemlilik arz eden ölçüde yanlış bilgi içermeyecek şekilde hazırlanmasını ve sunulmasını sağlayacak bir iç kontrol sistemi oluşturulması, uygun muhasebe politikalarının seçilmesi ve uygulanmasından sorumludur.

***Bağımsız Denetim Kuruluşunun Sorumluluğu,***

Bağımsız denetimi yapan kuruluş olarak üzerimize düşen sorumluluk, denetlenen finansal tablolar üzerinde görüş bildirmektir. Bağımsız denetimimiz, 1 Kasım 2006 tarihli ve 26333 sayılı Resmi Gazete'de yayımlanan Bankalarda Bağımsız Denetim Gerçekleştirecek Kuruluşların Yetkilendirilmesi ve Faaliyetleri Hakkında Yönetmelik ve uluslararası denetim standartlarına uyumlu olarak gerçekleştirilmiştir. Finansal tabloların önemlilik arz edecek ölçüde bir hata içermediğine ilişkin makul güvence sağlayacak şekilde bağımsız denetim planlanmış ve gerçekleştirilmiştir. Bağımsız denetimde; finansal tablolarda yer alan tutarlar ve finansal tablo açıklama ve dipnotları hakkında denetim kanıtı toplamaya yönelik denetim teknikleri uygulanmıştır. Denetim teknikleri, finansal tabloların hazırlanması ve sunumu sürecindeki iç kontrollerin etkinliği dikkate alınarak ve uygulanan muhasebe politikalarının uygunluğu değerlendirilerek belirlenmiştir. Ancak, amacımız iç kontrol sisteminin etkinliği hakkında görüş vermek değil, bağımsız denetim tekniklerini koşullara uygun olarak tasarlamak amacıyla, Şirket yönetimi tarafından hazırlanan finansal tablolar ile iç kontrol sistemi arasındaki ilişkiyi ortaya koymaktır.

Aşağıda belirtilen bağımsız denetim görüşünün oluşturulması için yeterli ve uygun denetim kanıtı sağlanmıştır.



**Görüş:**

Görüşümüze göre, ilişikteki finansal tablolar, bütün önemli taraflarıyla, **Global Faktoring Hizmetleri A.Ş.’nin 31 Aralık 2014** tarihi itibarıyla mali durumunu ve aynı tarihte sona eren döneme ait faaliyet sonuçları ile nakit akımlarını BDDK tarafından muhasebe ve finansal raporlama esaslarına ilişkin yayımlanan yönetmelik, tebliğ, genelge ve açıklamalara uygun olarak doğru bir biçimde yansıtmaktadır.

İstanbul, 10.04.2015

Mercek Bağımsız Denetim ve  
Yeminli Mali Müşavirlik A.Ş.

Eyüp Haykır,

Sorumlu Denetçi



GLOBAL FAKTORİNG HİZMETLERİ A.Ş.

31 ARALIK 2014 TARİHİ İTİBARIYLA BİLANÇO

(Tutarlar aksi belirtilmedikçe Bin Türk Lirası ("Bin TL") olarak ifade edilmiştir.)

AKTİF KALEMLER	Notlar	Bağımsız Denetimden Geçmiş			Bağımsız Denetimden Geçmiş		
		31 Aralık 2014			31 Aralık 2013		
		TP	YP	Toplam	TP	YP	Toplam
<b>I. NAKİT, NAKİT BENZERLERİ ve MERKEZ BANKASI</b>	4	9	-	9	3	-	3
<b>II. GERÇEĞE UYGUN DEĞER FARKI K/Z'A YANSITILAN FV (Net)</b>	5	-	-	-	-	-	-
2.1 Alım Satım Amaçlı Finansal Varlıklar		-	-	-	-	-	-
2.2 Gerçeğe Uygun Değer Farkı Kar/Zarara Yansıtılan Olarak Sınıflandırılan FV		-	-	-	-	-	-
2.3 Alım Satım Amaçlı Türev Finansal Varlıklar		-	-	-	-	-	-
<b>III. BANKALAR</b>	6	394	-	394	74	-	74
<b>IV. TERS REPO İŞLEMLERİNDEN ALACAKLAR</b>	7	-	-	-	-	-	-
<b>V. SATILMAYA HAZIR FİNANSAL VARLIKLAR (Net)</b>	8	-	-	-	-	-	-
<b>VI. FAKTORİNG ALACAKLARI</b>	9	37.630	-	37.630	28.416	-	28.416
6.1 İskontolu Faktoring Alacakları		37.630	-	37.630	28.416	-	28.416
6.1.1 Yurt İçi		39.310	-	39.310	29.622	-	29.622
6.1.2 Yurt Dışı		-	-	-	-	-	-
6.1.3 Kazanılmamış Gelirler (-)		(1.680)	-	(1.680)	(1.206)	-	(1.206)
6.2 Diğer Faktoring Alacakları		-	-	-	-	-	-
6.2.1 Yurt İçi		-	-	-	-	-	-
6.2.2 Yurt Dışı		-	-	-	-	-	-
<b>VII. FİNANSMAN KREDİLERİ</b>							
7.1 Tüketici Kredileri							
7.2 Kredi Kartları							
7.3 Taksitli Ticari Krediler							
<b>VIII. KİRALAMA İŞLEMLERİ</b>							
8.1 Kiralama İşlemlerinden Alacaklar							
8.1.1 Finansal Kiralama Alacakları							
8.1.2 Faaliyet Kiralaması Alacakları							
8.1.3 Kazanılmamış Gelirler (-)							
8.2 Kiralama Konusu Yapılmakta Olan Yatırımlar							
8.3 Kiralama İşlemleri İçin Verilen Avanslar							
<b>IX. DİĞER ALACAKLAR</b>							
<b>X. TAKİPTEKİ ALACAKLAR</b>	10	2.819	-	2.819	4.825	-	4.825
10.1 Takipteki Faktoring Alacakları		9.716	-	9.716	10.282	-	10.282
10.2 Takipteki Finansman Kredileri							
10.3 Takipteki Kiralama İşlemlerinden Alacaklar							
10.4 Özel karşılıklar (-)		(6.897)	-	(6.897)	(5.457)	-	(5.457)
<b>XI. RİSKTEN KORUNMA AMAÇLI TÜREV FİNANSAL VARLIKLAR</b>	11	-	-	-	-	-	-
11.1 Gerçeğe Uygun Değer Riskinden Korunma Amaçlılar		-	-	-	-	-	-
11.2 Nakit Akış Riskinden Korunma Amaçlılar		-	-	-	-	-	-
11.3 Yurtdışındaki Net Yatırım Riskinden Korunma Amaçlılar		-	-	-	-	-	-
<b>XII. VADEYE KADAR ELDE TUTULACAK YATIRIMLAR (Net)</b>	12	1	-	1	-	-	-
<b>XIII. BAĞLI ORTAKLIKLAR (Net)</b>	13	-	-	-	-	-	-
<b>XIV. İŞTİRAKLER (Net)</b>	14	-	-	-	-	-	-
<b>XV. İŞ ORTAKLIKLARI (Net)</b>	15	-	-	-	-	-	-
<b>XVI. MADDİ DURAN VARLIKLAR (Net)</b>	16	5.404	-	5.404	5.350	-	5.350
<b>XVII. MADDİ OLMAYAN DURAN VARLIKLAR (Net)</b>	17	113	-	113	108	-	108
14.1 Şerefiye		-	-	-	-	-	-
14.2 Diğer		113	-	113	108	-	108
<b>XVIII. PEŞİN ÖDENMİŞ GİDERLER</b>	18	13	-	13	41	-	41
<b>XIX. CARİ DÖNEM VERGİ VARLIĞI</b>	19	307	-	307	474	-	474
<b>XX. ERTELENMİŞ VERGİ VARLIĞI</b>	20	627	-	627	807	-	807
<b>XXI. DİĞER AKTİFLER</b>	21	505	-	505	3.621	-	3.621
<b>ARA TOPLAM</b>		47.822	-	47.822	43.719	-	43.719
<b>XXII. SATIŞ AMAÇLI ELDE TUTULAN VE DURDURULAN FAALİYETLERE İLİŞKİN VARLIKLAR (Net)</b>	22	-	-	-	-	-	-
22.1 Satış Amaçlı		-	-	-	-	-	-
22.2 Durdurulan Faaliyetlere İlişkin		-	-	-	-	-	-
<b>AKTİF TOPLAMI</b>		47.822	-	47.822	43.719	-	43.719



İlişikteki notlar bu finansal tabloların ayrılmaz bir parçasıdır.4

## GLOBAL FAKTORİNG HİZMETLERİ A.Ş.

## 31 ARALIK 2014 TARİHİ İTİBARIYLA BİLANÇO

(Tutarlar aksi belirtilmedikçe Bin Türk Lirası ("Bin TL") olarak ifade edilmiştir.)

PASİF KALEMLER	Notlar	Bağımsız Denetimden Geçmiş 31 Aralık 2014			Bağımsız Denetimden Geçmiş 31 Aralık 2013		
		TP	YP	Toplam	TP	YP	Toplam
<b>I. ALIM SATIM AMAÇLI TÜREV FİNANSAL YÜKÜMLÜLÜKLER</b>	23	-	-	-	-	-	-
<b>II. ALINAN KREDİLER</b>	24	29.354	-	29.354	27.103	-	27.103
<b>III. FAKTORİNG BORÇLARI</b>	9	296	-	296	128	-	128
<b>IV. KİRALAMA İŞLEMLERİNDEN BORÇLAR</b>	25	-	-	-	-	-	-
4.1 Finansal Kiralama Borçları		-	-	-	-	-	-
4.2 Faaliyet Kiralaması Borçları		-	-	-	-	-	-
4.3 Diğer		-	-	-	-	-	-
4.4 Ertelenmiş Finansal Kiralama Giderleri(-)		-	-	-	-	-	-
<b>V. İHRAÇ EDİLEN MENKUL KIYMETLER (Net)</b>	26	-	-	-	-	-	-
4.1 Bonolar		-	-	-	-	-	-
4.2 Varlığa Dayalı Menkul Kıymetler		-	-	-	-	-	-
4.3 Tahviller		-	-	-	-	-	-
<b>VI. DİĞER BORÇLAR</b>	27	1.368	-	1.368	916	-	916
<b>VII. DİĞER YABANCI KAYNAKLAR</b>	28	15	-	15	8	-	8
<b>VIII. RİSKTEN KORUNMA AMAÇLI TÜREV FİN. YÜK.</b>	29	-	-	-	-	-	-
8.1 Gerçeğe Uygun Değer Riskinden Korunma Amaçlılar		-	-	-	-	-	-
8.2 Nakit Akış Riskinden Korunma Amaçlılar		-	-	-	-	-	-
8.3 Yurtdışındaki Net Yatırım Riskinden Korunma Amaçlılar		-	-	-	-	-	-
<b>IX. ÖDENECEK VERGİ VE YÜKÜMLÜLÜKLER</b>	30	114	-	114	84	-	84
<b>X. BORÇ VE GİDER KARŞILIKLARI</b>	31	142	-	142	90	-	90
10.1 Yeniden Yapılanma Karşılığı		-	-	-	-	-	-
10.2 Çalışan Hakları Yükümlülüğü Karşılığı		100	-	100	90	-	90
10.3 Diğer Karşılıklar		42	-	42	-	-	-
<b>XI. ERTELENMİŞ GELİRLER</b>	32	47	-	47	183	-	183
<b>XII. CARİ DÖNEM VERGİ BORCU</b>	19	308	-	308	616	-	616
<b>XIII. ERTELENMİŞ VERGİ BORCU</b>	20	-	-	-	-	-	-
<b>XIV. SERMAYE BENZERİ KREDİLER</b>	33	-	-	-	-	-	-
<b>ARA TOPLAM</b>		31.644	-	31.644	29.128	-	29.128
<b>XV. SATIŞ AMAÇ. ELDE TUT. VE DUR.BORÇLAR (NET)</b>		-	-	-	-	-	-
15.1 Satış Amaçlı	34	-	-	-	-	-	-
15.2 Durdurulan Faaliyetlere İlişkin		-	-	-	-	-	-
<b>XVI. ÖZKAYNAKLAR</b>		16.178	-	16.178	14.591	-	14.591
16.1 Ödenmiş Sermaye	35	10.000	-	10.000	10.000	-	10.000
16.2 Sermaye Yedekleri		1.854	-	1.854	1.609	-	1.609
16.2.1 Hisse Senedi İhraç Primleri		-	-	-	-	-	-
16.2.2 Hisse Senedi İptal Kârları		-	-	-	-	-	-
16.2.3 Diğer Sermaye Yedekleri		1.854	-	1.854	1.609	-	1.609
16.3 Kâr veya Zararda Yeniden Sınıflandırılmayacak Birikmiş Diğer Kapsamlı Gelirler veya Giderler		-	-	-	-	-	-
16.4 Kâr veya Zararda Yeniden Sınıflandırılacak Birikmiş Diğer Kapsamlı Gelirler veya Giderler		-	-	-	-	-	-
16.5 Kâr Yedekleri		2.733	-	2.733	2.391	-	2.391
16.5.1 Yasal Yedekler		398	-	398	369	-	369
16.5.2 Statü Yedekleri		-	-	-	-	-	-
16.5.3 Olağanüstü Yedekler		2.335	-	2.335	2.022	-	2.022
16.5.4 Diğer Kâr Yedekleri		-	-	-	-	-	-
16.6 Kâr veya Zarar	35	1.591	-	1.591	591	-	591
16.6.1 Geçmiş Yıllar Kâr veya Zararı		3	-	3	3	-	3
16.6.2 Dönem Net Kâr veya Zararı		1.588	-	1.588	588	-	588
<b>PASİF TOPLAMI</b>		47.822	-	47.822	43.719	-	43.719



## GLOBAL FAKTORİNG HİZMETLERİ A.Ş.

## 31 ARALIK 2014 TARİHİ İTİBARIYLA BİLANÇO

(Tutarlar aksi belirtilmedikçe Bin Türk Lirası ("Bin TL") olarak ifade edilmiştir.)

PASİF KALEMLER	Notlar	Bağımsız Denetimden Geçmiş 31 Aralık 2014			Bağımsız Denetimden Geçmiş 31 Aralık 2013		
		TP	YP	Toplam	TP	YP	Toplam
I. RİSKİ ÜSTLENİLEN FAKTORİNG İŞLEMLERİ		0	-	-	-	-	-
II. RİSKİ ÜSTLENİLMİYEN FAKTORİNG İŞLEMLERİ		4.475	-	4.475	3.323	-	3.323
III. ALINAN TEMİNATLAR		5.315	-	5.315	366	-	366
IV. VERİLEN TEMİNATLAR		4.000	-	4.000	4.000	-	4.000
V. TAAHHÜTLER		45	-	45	29	-	29
5.1 Cayılamaz Taahhütler		0	-	-	-	-	-
5.2 Cayılabilir Taahhütler		45	-	45	29	-	29
5.2.1 Kiralama Taahhütleri		0	-	-	-	-	-
5.2.1.1 Finansal Kiralama Taahhütleri		0	-	-	-	-	-
5.2.1.2 Faaliyet Kiralama Taahhütleri		0	-	-	-	-	-
5.2.2 Diğer Cayılabilir Taahhütler		45	-	45	29	-	29
VI. TÜREV FİNANSAL ARAÇLAR		0	-	-	-	-	-
6.1 Riskten Korunma Amaçlı Türev Finansal Araçlar		0	-	-	-	-	-
6.1.1 Gerçeğe Uygun Değer Riskinden Korunma Amaçlı İşlemler		0	-	-	-	-	-
6.1.2 Nakit Akış Riskinden Korunma Amaçlı İşlemler		0	-	-	-	-	-
6.1.3 Yurtdışındaki Net Yatırım Riskinden Korunma Amaçlı İşlemler		0	-	-	-	-	-
6.2 Alım Satım Amaçlı İşlemler		0	-	-	-	-	-
6.2.1 Vadeli Alım-Satım İşlemleri		0	-	-	-	-	-
6.2.2 Swap Alım Satım İşlemleri		0	-	-	-	-	-
6.2.3 Alım Satım Opsiyon İşlemleri		0	-	-	-	-	-
6.2.4 Futures Alım Satım İşlemleri		0	-	-	-	-	-
6.2.5 Diğer		0	-	-	-	-	-
VII. EMANET KIYMETLER		57.307	1.018	58.325	45.127	-	45.127
NAZİM HESAPLAR TOPLAMI		71.142	1.018	72.160	52.845	-	52.845



**GLOBAL FAKTORİNG HİZMETLERİ A.Ş.**  
**31 ARALIK 2014 TARİHİNDE SONA EREN YILA AİT**  
**GELİR TABLOSU**


(Tutarlar aksi belirtilmedikçe Bin Türk Lirası ("Bin TL") olarak ifade edilmiştir.)

GELİR VE GİDER KALEMLERİ		Notlar	Bağımsız Denetimden Geçmiş	Bağımsız Denetimden Geçmiş
			1 Ocak - 31 Aralık 2014	1 Ocak - 31 Aralık 2013
I.	ESAS FAALİYET GELİRLERİ	36	11.131	7.716
	FAKTORİNG GELİRLERİ		11.131	7.716
1.1	Faktoring Alacaklarından Alınan Faizler		10.284	6.506
1.1.1	İskontolu		10.276	6.506
1.1.2	Diğer		8	-
1.2	Faktoring Alacaklarından Alınan Ücret ve Komisyonlar		847	1.210
1.2.1	İskontolu		841	1.210
1.2.2	Diğer		6	-
	FİNANSMAN KREDİLERİNDEN GELİRLER			
1.3	Finansman Kredilerinden Alınan Faizler		-	-
1.4	Finansman Kredilerinden Alınan Ücret ve Komisyonlar		-	-
	KİRALAMA GELİRLERİ			
1.5	Finansal Kiralama Gelirleri		-	-
1.6	Faaliyet Kiralaması Gelirleri		-	-
1.7	Kiralama İşlemlerinden Alınan Ücret ve Komisyonlar		-	-
II.	FİNANSMAN GİDERLERİ (-)	37	(4.841)	(2.675)
2.1	Kullanılan Kredilere Verilen Faizler		(4.419)	(2.472)
2.2	Faktoring İşlemlerinden Borçlara Verilen Faizler		(359)	(163)
2.3	Finansal Kiralama Giderleri		-	-
2.4	İhraç Edilen Menkul Kıymetlere Verilen Faizler		-	-
2.5	Diğer Faiz Giderleri		-	-
2.6	Verilen Ücret ve Komisyonlar		(63)	(40)
III.	BRÜT K/Z(I+II)		6.290	5.041
IV.	ESAS FAALİYET GİDERLERİ (-)	38	(3.246)	(2.669)
4.1	Personel Giderleri		(1.586)	(1.168)
4.2	Kıdem Tazminatı Karşılığı Gideri		(20)	(53)
4.3	Araştırma Geliştirme Giderleri		-	-
4.4	Genel İşletme Giderleri		(1.392)	(1.227)
4.5	Diğer		(248)	(221)
V.	BRÜT K/Z(III+IV)		3.044	2.372
VI.	DİĞER FAALİYET GELİRLERİ	39	2.204	1.442
6.1	Bankalardan Alınan Faizler		5	1
6.2	Ters Repo İşlemlerinden Alınan Faizler		-	-
6.3	Menkul Değerlerden Alınan Faizler		-	-
6.3.1	Alım Satım Amaçlı Finansal Varlıklardan		-	-
6.3.2	Gerçeğe Uygun Değer Farkı Karı/Zararı Yansıtılan Olarak Sınıflandırılan FV		-	-
6.3.3	Satılmaya Hazır Finansal Varlıklardan		-	-
6.3.4	Vadeye Kadar Elde Tutulacak Yatırımlardan		-	-
6.4	Temettü Gelirleri		-	-
6.5	Sermaye Piyasası İşlemleri Kârı		-	-
6.5.1	Türev Finansal İşlemlerden		-	-
6.5.2	Diğer		-	-
6.6	Kambiyo İşlemleri Kârı		-	-
6.7	Diğer		2.199	1.441
VII.	TAKİP, ALACAKLARA İLİŞKİN ÖZEL KARŞILIKLAR (-)	40	(3.172)	(3.113)
VIII.	DİĞER FAALİYET GİDERLERİ (-)	41	-	-
8.1	Menkul Değerler Değer Düşüş Gideri		-	-
8.1.1	Gerçeğe Uygun Değer Farkı Karı/Zararı Yansıtılan Olarak Sınıflandırılan FV		-	-
8.1.1	Değer Düşme Gideri		-	-
8.1.2	Satılmaya Hazır Finansal Varlıklardan		-	-
8.1.3	Vadeye Kadar Elde Tutulacak Yatırımlardan		-	-
8.2	Duran Varlıklar Değer Düşüş Giderleri		-	-
8.2.1	Maddi Duran Varlık Değer Düşüş Giderleri		-	-
8.2.2	Satış Amaçlı Elde Tutulan ve Durdurulan Faaliyetlere İlişkin Duran Varlıklar		-	-
8.2.2	Değer Düşüş Giderleri		-	-
8.2.3	Serüfeye Değer Düşüş Gideri		-	-
8.2.4	Diğer Maddi Olmayan Duran Varlıklar Değer Düşüş Giderleri		-	-
8.2.5	İştirak, Bağlı Ortaklık ve İş Ortaklıkları Değer Düşüş Giderleri		-	-
8.3	Türev Finansal İşlemlerden Zarar		-	-
8.4	Kambiyo İşlemleri Zararı		-	-
8.5	Diğer		-	-
IX.	NET FAALİYET K/Z (I+...+VI)		2.076	701
X.	BİRLEŞME İŞLEMİ SON. GELİR OLARAK KAYD. FAZ. TUTARI		-	-
XI.	NET PARASAL POZİSYON KARI/ZARARI		-	-
XII.	SÜRD. FAALİYETLER VERGİ ÖNCESİ K/Z (VII+VIII+IX)		2.076	701
XIII.	SÜRDÜRÜLEN FAALİYETLER VERGİ KARŞILIĞI (+)	42	(488)	(113)
13.1	Cari Vergi Karşılığı		(308)	(616)
13.2	Ertelenmiş Vergi Gider Etkisi (+)		(1.869)	(969)
13.3	Ertelenmiş Vergi Gelir Etkisi (-)		1.689	1.472
XIV.	SÜRDÜRÜLEN FAALİYETLER DÖNEM NET K/Z (X+XI)		1.588	588
XV.	DURDURULAN FAALİYETLERDEN GELİRLER		-	-
15.1	Satış Amaçlı Elde Tutulan Duran Varlık Gelirleri		-	-
15.2	Bağlı Ortaklık, İştirak ve İş Ortaklıkları Satış Karları		-	-
15.3	Diğer Durdurulan Faaliyet Gelirleri		-	-
XVI.	DURDURULAN FAALİYETLERDEN GİDERLER (-)		-	-
16.1	Satış Amaçlı Elde Tutulan Duran Varlık Giderleri		-	-
16.2	Bağlı Ortaklık, İştirak ve İş Ortaklıkları Satış Zararları		-	-
16.3	Diğer Durdurulan Faaliyet Giderleri		-	-
XVII.	DURDURULAN FAAL. VERGİ ÖNCESİ K/Z (XIII-XIV)		-	-
XVIII.	DURDURULAN FAALİYETLER VERGİ KARŞILIĞI (+)		-	-
18.1	Cari Vergi Karşılığı		-	-
18.2	Ertelenmiş Vergi Gider Etkisi (+)		-	-
18.3	Ertelenmiş Vergi Gelir Etkisi (-)		-	-
XIX.	DURDURULAN FAALİYETLER DÖNEM NET K/Z (XV+XVI)		-	-
XX.	NET DÖNEM KARI/ZARARI (XII+XVII)		1.588	588
	HİSSE BAŞINA KAZANÇ	43	0,1588	0,0588
	Sürdürülen Faaliyetlerden Hisse Başına Kazanç		-	-
	Durdurulan Faaliyetlerden Hisse Başına Kazanç		-	-
	SEYRELTİLMİŞ HİSSE BAŞINA KAZANÇ		-	-
	Sürdürülen Faaliyetlerden Hisse Başına Kazanç		-	-
	Durdurulan Faaliyetlerden Hisse Başına Kazanç		-	-

GLOBAL FAKTORİNG HİZMETLERİ A.Ş.  
31 ARALIK 2014 TARİHİNDE SONA EREN YILA AİT  
GELİR TABLOSU

(Tutarlar aksi belirtilmedikçe Bin Türk Lirası ("Bin TL") olarak ifade edilmiştir.)

		Notlar	Bağımsız Denetimden Geçmiş	
			31 Aralık 2014	Bağımsız Denetimden Geçmiş 31 Aralık 2013
I.	DÖNEM KARI/ZARARI	35	1.588	588
II.	DİĞER KAPSAMLI GELİRLER		-	-
2.1	Kâr veya Zararda Yeniden Sınıflandırılmayacaklar		-	-
2.1.1	Maddi Duran Varlıklar Yeniden Değerleme Artışları/Azalışları		-	-
	Maddi Olmayan Duran Varlıklar Yeniden Değerleme Artışları/Azalışları		-	-
2.1.2			-	-
2.1.3	Tanımlanmış Fayda Planları Yeniden Ölçüm Kazançları/Kayıpları		-	-
	Diğer Kâr veya Zarar Olarak Yeniden Sınıflandırılmayacak Diğer Kapsamlı Gelir		-	-
2.1.4	Unsuruları		-	-
	Kâr veya Zararda Yeniden Sınıflandırılmayacak Diğer Kapsamlı Gelire İlişkin		-	-
2.1.5	Vergiler		-	-
2.1.5.1	Dönem Vergi Gideri/Geliri		-	-
2.1.5.2	Ertelenmiş Vergi Gideri/Geliri		-	-
2.2	Kâr veya Zararda Yeniden Sınıflandırılacaklar		-	-
2.2.1	Yabancı Para Çevirim Farkları		-	-
	Satılmaya Hazır Finansal Varlıkların Yeniden Değerleme ve/veya Sınıflandırma		-	-
2.2.2	Gelirleri/Giderleri		-	-
2.2.3	Nakit Akış Riskinden Korunma Gelirleri/Giderleri		-	-
	Yurtdışındaki İşletmeye İlişkin Yatırım Riskinden Korunma Gelirleri/Giderleri		-	-
2.2.4			-	-
	Diğer Kâr veya Zarar Olarak Yeniden Sınıflandırılacak Diğer Kapsamlı Gelir		-	-
2.2.5	Unsuruları		-	-
	Kâr veya Zararda Yeniden Sınıflandırılacak Diğer Kapsamlı Gelire İlişkin Vergiler		-	-
2.2.6			-	-
2.2.6.1	Dönem Vergi Gideri/Geliri		-	-
2.2.6.2	Ertelenmiş Vergi Gideri/Geliri		-	-
III.	TOPLAM KAPSAMLI GELİR (I+II)		1.588	588



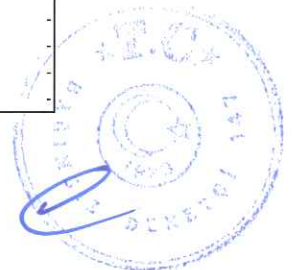
	Notlar	KAR veya ZARARDA Yeniden Sınıflandırılmayacak			KAR veya ZARARDA Yeniden Sınıflandırılmak			Kar Yedekleri	Yasal Yedekleri	Statü Yedekleri	Olası Yedekler	Diğer Kar Yedekleri	Dönem Karı/Zararı/Karlı/Zararlı veya Zararlı Olmayan	Toplam
		1	2	3	1	2	3							
I. Dönem Baş Bakiyesi	Not:35	10.000	-	-	-	-	-	199	-	-	-	-	3.405	14.004
II. TMS 8 Uyarınca Yapılan Düzeltmeler														
2.1. Hataların Düzzeltilmesinin Etkisi														
2.2. Muhasebe Politikasında Yapılan Değişikliklerin Etkisi														
III. Yeni Bakiye (I+II)		10.000	-	-	-	-	-	199	-	-	-	-	3.405	14.004
IV. Toplam Kapsamlı Gelir														
V. Nakden Gerçekleştirilen Sermaye Artımı														
VI. İş Kaynaklarından Gerçekleştirilen Sermaye Artımı														
VII. Ödemmiş Sermaye Enflasyon Düzeltme Farkı														
VIII. Hisse Senedine Dönüştürülebilir Tahviller														
IX. Sermaye Denetçi Krediler														
X. Diğer Değişiklikler Nedeniyle Artış/Azalış														
XI. Dönem Net Kar veya Zararı								170			2.021	1.609	(3.405)	588
XII. Kar Dağıtımı														
12.1. Dağıtılan Temettü								170			2.021	1.609	(3.405)	
12.2. Yedeklere Aktarılan Tutarlar														
12.3. Diğer														
Dönem Sonu Bakiyesi (III+IV+...+XI+XII)		10.000	-	-	-	-	-	369	-	-	2.022	1.609	588	14.591
I. Önceki Dönem Sonu Bakiyesi	Not:35	10.000	-	-	-	-	-	369	-	-	2.022	1.609	588	14.591
II. TMS 8 Uyarınca Yapılan Düzeltmeler														
2.1. Hataların Düzzeltilmesinin Etkisi														
2.2. Muhasebe Politikasında Yapılan Değişikliklerin Etkisi														
III. Yeni Bakiye (I+II)		10.000	-	-	-	-	-	369	-	-	2.022	1.609	588	14.591
IV. Toplam Kapsamlı Gelir														
V. Nakden Gerçekleştirilen Sermaye Artımı														
VI. İş Kaynaklarından Gerçekleştirilen Sermaye Artımı														
VII. Ödemmiş Sermaye Enflasyon Düzeltme Farkı														
VIII. Hisse Senedine Dönüştürülebilir Tahviller														
IX. Sermaye Benzeri Krediler														
X. Diğer Değişiklikler Nedeniyle Artış/Azalış														
XI. Dönem Net Kar veya Zararı								29			313	245	(588)	1.588
XII. Kar Dağıtımı														
12.1. Dağıtılan Temettü								29			313	245	(588)	
12.2. Yedeklere Aktarılan Tutarlar														
12.3. Diğer														
Dönem Sonu Bakiyesi (III+IV+...+XI+XII)	Not:35	10.000	-	-	-	-	-	398	-	-	2.335	1.854	1.588	16.178



**GLOBAL FAKTORİNG HİZMETLERİ A.Ş.**  
**31 ARALIK 2014 TARİHİNDE SONA EREN YILA AİT**  
**KAR DAĞITIM TABLOSU**

(Tutarlar aksi belirtilmedikçe Bin Türk Lirası ("Bin TL") olarak ifade edilmiştir.)

	Notlar	Bağımsız Denetimden Geçmiş	Bağımsız Denetimden Geçmiş
		1 Ocak - 31 Aralık 2014	1 Ocak - 31 Aralık 2013
<b>I. DÖNEM KÂRININ DAĞITIMI</b>			
1.1 DÖNEM KÂRI	35	2.076	701
1.2 ÖDENECEK VERGİ VE YASAL YÜKÜMLÜLÜKLER (-)		(488)	113
1.2.1 Kurumlar Vergisi (Gelir Vergisi)		(308)	616
1.2.2 Gelir Vergisi Kesintisi		-	-
1.2.3 Diğer Vergi ve Yasal Yükümlülükler		(180)	(503)
<b>A. NET DÖNEM KÂRI (1.1-1.2)</b>		<b>1.588</b>	<b>588</b>
1.3 GEÇMİŞ DÖNEMLER ZARARI (-)		-	-
1.4 BİRİNCİ TERTİP YASAL YEDEK AKÇE (-)		(79)	(29)
1.5 KURULUŞTA BIRAKILMASI VE TASARRUFU ZORUNLU YASAL FONLAR (-)		-	-
<b>B. DAĞITILABİLİR NET DÖNEM KÂRI [(A)-(1.3+1.4+1.5)]</b>		<b>1.509</b>	<b>559</b>
1.6 ORTAKLARA BİRİNCİ TEMETTÜ (-)		-	-
1.6.1 Hisse Senedi Sahiplerine		-	-
1.6.2 İmtiyazlı Hisse Senedi Sahiplerine		-	-
1.6.3 Katılma İntifa Senetlerine		-	-
1.6.4 Kâra İştirakli Tahvillere		-	-
1.6.5 Kâr ve Zarar Ortaklığı Belgesi Sahiplerine		-	-
1.7 PERSONELE TEMETTÜ (-)		-	-
1.8 YÖNETİM KURULUNA TEMETTÜ (-)		-	-
1.9 ORTAKLARA İKİNCİ TEMETTÜ (-)		-	-
1.9.1 Hisse Senedi Sahiplerine		-	-
1.9.2 İmtiyazlı Hisse Senedi Sahiplerine		-	-
1.9.3 Katılma İntifa Senetlerine		-	-
1.9.4 Kâra İştirakli Tahvillere		-	-
1.9.5 Kâr ve Zarar Ortaklığı Belgesi Sahiplerine		-	-
1.10 İKİNCİ TERTİP YASAL YEDEK AKÇE (-)		-	-
1.11 STATÜ YEDEKLERİ (-)		-	-
1.12 OLAĞANÜSTÜ YEDEKLER		-	-
1.13 DİĞER YEDEKLER		-	-
1.14 ÖZEL FONLAR		-	-
<b>II. YEDEKLERDEN DAĞITIM</b>			
2.1 DAĞITILAN YEDEKLER		-	-
2.2 İKİNCİ TERTİP YASAL YEDEKLER (-)		-	-
2.3 ORTAKLARA PAY (-)		-	-
2.3.1 Hisse Senedi Sahiplerine		-	-
2.3.2 İmtiyazlı Hisse Senedi Sahiplerine		-	-
2.3.3 Katılma İntifa Senetlerine		-	-
2.3.4 Kâra İştirakli Tahvillere		-	-
2.3.5 Kâr ve Zarar Ortaklığı Belgesi Sahiplerine		-	-
2.4 PERSONELE PAY (-)		-	-
2.5 YÖNETİM KURULUNA PAY (-)		-	-
<b>III. HİSSE BAŞINA KÂR</b>			
3.1 HİSSE SENEDİ SAHİPLERİNE		-	-
3.2 HİSSE SENEDİ SAHİPLERİNE ( % )		-	-
3.3 İMTİYAZLI HİSSE SENEDİ SAHİPLERİNE		-	-
3.4 İMTİYAZLI HİSSE SENEDİ SAHİPLERİNE ( % )		-	-
<b>IV. HİSSE BAŞINA TEMETTÜ</b>			
4.1 HİSSE SENEDİ SAHİPLERİNE		-	-
4.2 HİSSE SENEDİ SAHİPLERİNE ( % )		-	-
4.3 İMTİYAZLI HİSSE SENEDİ SAHİPLERİNE		-	-
4.4 İMTİYAZLI HİSSE SENEDİ SAHİPLERİNE ( % )		-	-



**GLOBAL FAKTORİNG HİZMETLERİ A.Ş.**  
**31 ARALIK 2014 TARİHİNDE SONA EREN YILA AİT**  
**NAKİT AKIŞ TABLOSU**

(Tutarlar aksi belirtilmedikçe Bin Türk Lirası ("Bin TL") olarak ifade edilmiştir.)

NAKİT AKIŞ TABLOSU		Bağımsız	Bağımsız
		Denetimden Geçmiş	Denetimden Geçmiş
		1 Ocak -31 Aralık 2014	1 Ocak -31 Aralık 2013
<b>A.</b>	<b>ESAS FAALİYETLERE İLİŞKİN NAKİT AKIŞLARI</b>		
1.1	Esas Faaliyet Konusu Aktif ve Pasiflerdeki Değişim Öncesi Faaliyet Kârı	1.764	85
1.1.1	Alınan Faizler / Kiralama Gelirleri	10.289	6.507
1.1.2	Ödenen Faizler/Kiralama Giderleri	-	-
1.1.3	Kiralama Giderleri	-	-
1.1.4	Alınan Temettüleri	-	-
1.1.5	Alınan Ücret ve Komisyonlar	847	1.210
1.1.6	Elde Edilen Diğer Kazançlar	2.199	1.441
1.1.7	Zarar Olarak Muhasebeleştirilen Takipteki Alacaklardan Tahsilatlar	(3.172)	(3.113)
1.1.8	Personele ve Hizmet Tedarik Edenlere Yapılan Nakit Ödemeler	(1.586)	(1.168)
1.1.9	Ödenen Vergiler	(308)	(616)
1.1.10	Diğer	(6.505)	(4.176)
1.2	Esas Faaliyet Konusu Aktif ve Pasiflerdeki Değişim	(1.202)	(1.126)
1.2.1	Factoring Alacaklarındaki Net (Artış) Azalış	(7.208)	(9.849)
1.2.1	Finansman Kredilerindeki Net (Artış) Azalış	-	-
1.2.1	Kiralama İşlemlerinden Alacaklarda Net (Artış) Azalış	-	-
1.2.2	Diğer Aktiflerde Net (Artış) Azalış	3.490	(774)
1.2.3	Factoring Borçlarındaki Net Artış (Azalış)	168	85
1.2.4	Alınan Kredilerdeki Net Artış (Azalış)	2.251	8.539
1.2.5	Vadesi Gelmiş Borçlarda Net Artış (Azalış)	-	-
1.2.6	Diğer Borçlarda Net Artış (Azalış)	97	873
<b>I.</b>	<b>Esas Faaliyetlerinden Kaynaklanan Net Nakit Akışı</b>	<b>562</b>	<b>(1.041)</b>
<b>B.</b>	<b>YATIRIM FAALİYETLERİNE İLİŞKİN NAKİT AKIŞLARI</b>		
2.1	İktisap Edilen Bağlı Ortaklık ve İştirakler ve İş Ortaklıkları	-	-
2.2	Elden Çıkarılan Bağlı Ortaklık ve İştirakler ve İş Ortaklıkları	-	-
2.3	Satın Alınan Menkuller ve Gayrimenkuller	(651)	(319)
2.4	Elden Çıkarılan Menkul ve Gayrimenkuller	415	1.366
2.5	Elde Edilen Satılmaya Hazır Finansal Varlıklar	-	-
2.6	Elden Çıkarılan Satılmaya Hazır Finansal Varlıklar	-	-
2.7	Satın Alınan Vadeye Kadar Elde Tutulacak Yatırımlar	-	-
2.8	Satılan Vadeye Kadar Elde Tutulacak Yatırımlar	-	-
2.9	Diğer	-	-
<b>II.</b>	<b>Yatırım Faaliyetlerinden Kaynaklanan Net Nakit Akışı</b>	<b>(236)</b>	<b>1.047</b>
<b>C.</b>	<b>FİNANSMAN FAALİYETLERİNE İLİŞKİN NAKİT AKIŞLARI</b>		
3.1	Krediler ve İhraç Edilen Menkul Değerlerden Sağlanan Nakit	-	-
3.2	Krediler ve İhraç Edilen Menkul Değerlerden Kaynaklanan Nakit Çıkışı	-	-
3.3	İhraç Edilen Sermaye Araçları	-	-
3.4	Temettü Ödemeleri	-	-
3.5	Finansal Kiralamaya İlişkin Ödemeler	-	-
3.6	Diğer	-	-
<b>III.</b>	<b>Finansman Faaliyetlerinden Sağlanan Net Nakit</b>	<b>-</b>	<b>-</b>
<b>IV.</b>	<b>Döviz Kurundaki Değişimin Nakit ve Nakde Eşdeğer Varlıklar Üzerindeki Etkisi</b>	<b>-</b>	<b>-</b>
<b>V.</b>	<b>Nakit ve Nakde Eşdeğer Varlıklardaki Net Artış/Azalış</b>	<b>326</b>	<b>6</b>
<b>VI.</b>	<b>Dönem Başındaki Nakit ve Nakde Eşdeğer Varlıklar</b>	<b>77</b>	<b>71</b>
<b>VII.</b>	<b>Dönem Sonundaki Nakit ve Nakde Eşdeğer Varlıklar</b>	<b>403</b>	<b>77</b>



## GLOBAL FAKTORİNG HİZMETLERİ A.Ş.

### 31 ARALIK 2014 TARİHİ İTİBARIYLA FİNANSAL TABLOLARA İLİŞKİN DİPNOTLAR

(Tutarlar aksi belirtilmedikçe Bin Türk Lirası ("Bin TL") olarak ifade edilmiştir.)

#### 1. ŞİRKET'İN ORGANİZASYONU VE FAALİYET KONUSU

Global Faktoring Hizmetleri A.Ş'nin ("Şirket") faaliyet konusu her türlü yurt içi ve yurt dışı mal ve hizmet satışlarıyla ilgili mevzuata ve uluslararası faktoring teamül ve kurallarına uygun vadeli alacakların alımı, satımı, temellük edilmesi veya başkalarına temlikine yönelik hizmet vermektir.

31.12.2014 itibari ile Şirket' in toplam çalışan sayısı 32 kişidir.(31.12.2013:27 kişi).

Şirketin ticaret siciline kayıtlı adresi Aydıntepe Mahallesi Tersane Sokak No:1 D:1-2-3-4-7-8 Tuzla-İstanbul'dur. Ayrıca, Zafer Mahallesi Atatürk Bulvarı Sayiner Apt.No:10/6 İlkadım/Samsun adresinde şubesi mevcuttur.

Şirket faaliyetlerini 13.12.2012 tarih, 28496 sayılı Resmi Gazete'de yayınlanan "Finansal Kiralama, Faktoring ve Finansman Şirketleri Kanunu" ve BDDK'nın "Finansal Kiralama, Faktoring ve Finansman Şirketlerinin Kuruluş ve Faaliyet Esasları Hakkında Yönetmelik"i çerçevesinde sürdürmektedir.

Şirket, faktoring faaliyetlerini ağırlıklı olarak tek bir coğrafi bölgede (Türkiye) sürdürmektedir.

Şirket'in ortakları ve paylarına ilişkin bilgiler aşağıdaki gibidir;

Ortak Adı	31.12.2014 Pay Oranı (%)	31.12.2014 Payı (TL)	31.12.2013 Pay Oranı (%)	31.12.2013 Payı (TL)
Ekrem RESULOĞLU	82,9998	8.299.980	82,9998	8.299.980
Ertan RESULOĞLU	0,0001	10	0,0001	10
Şükrü RESULOĞLU	15,0000	1.500.000	15,0000	1.500.000
Aynur RESULOĞLU	2,0000	200.000	2,0000	200.000
İbrahim KAVCI	0,0001	10	-	-
Cem MİMİR	-	-	0,0001	10

#### 2. FİNANSAL TABLOLARIN SUNUMUNA İLİŞKİN ESASLAR

##### 2.1. Uygulanan Muhasebe Standartları

İlişikteki finansal tablolar, Bankacılık Düzenleme ve Denetleme Kurumu ("BDDK") tarafından 24 Aralık 2013 tarih ve 28861 sayılı Resmi Gazete'de yayımlanarak yürürlüğe giren "Finansal Kiralama, Faktoring ve Finansman Şirketlerinin Muhasebe Uygulamaları İle Finansal Tabloları Hakkında Yönetmelik" ve aynı tarihli ve sayılı Resmi Gazete'de yayımlanan "Finansal Kiralama, Faktoring ve Finansman Şirketlerince Uygulanacak Tekdüzen Hesap Planı ve İzahnamesi Hakkında Tebliğ", Kamu Gözetimi, Muhasebe ve Denetim Standartları Kurumu ("KGGK") tarafından yürürlüğe konulan Türkiye Muhasebe Standartları ("TMS") ile Türkiye Finansal Raporlama Standartları ("TFRS") ve bunlara ilişkin ek ve yorumlara ve BDDK tarafından muhasebe ve raporlama esaslarına ilişkin yayımlanan yönetmelik, tebliğ, açıklama ve genelgelere (tümü "Raporlama Standartları") uygun olarak hazırlanmıştır.

##### 2.1.1) Türkiye Finansal Raporlama Standartları'ndaki Değişiklikler

a) 1 Ocak 2013 tarihi ile başlayan dönem itibariyle Şirket tarafından uygulanmış, mevcut standartlarda değişiklik veya yeni standartlar:

- UMS/ TMS 1 (değişiklik), "Finansal Tabloların Sunumu, Diğer Kapsamlı Gelir", 1 Temmuz 2012 tarihinde veya bu tarihten sonra başlayan yıllık raporlama dönemlerinden itibaren geçerlidir. Değişikler sonucu ortaya çıkan temel gelişme işletmelerin diğer kapsamlı gelir altında gösterdiği hesapları daha sonraki dönemlerde potansiyel olarak gelir tablosu ile ilişkilendirilecek olarak gruplaması zorunluluğunun getirilmesidir. Değişiklik diğer kapsamlı gelirden hangi kalemlerin




## GLOBAL FAKTORİNG HİZMETLERİ A.Ş.

### 31 ARALIK 2014 TARİHİ İTİBARIYLA FİNANSAL TABLOLARA İLİŞKİN DİPNOTLAR

(Tutarlar aksi belirtilmedikçe Bin Türk Lirası ("Bin TL") olarak ifade edilmiştir.)

gösterileceğinden bahsetmemektedir.

- UMS/ TMS 19 (değişiklik), "Çalışanlara Sağlanan Faydalar", 1 Ocak 2013 tarihinde veya bu tarihten sonra başlayan yıllık raporlama dönemlerinde geçerlidir. Değişiklikler, koridor metodunu yürürlükten kaldırmakta ve finansal giderlerin net fonlama temelinde hesaplanmasını öngörmektedir. Standart, geçmiş hizmet maliyetlerinin gelir tablosunda muhasebeleştirilmesi hükmünü içermektedir. Yeni bir kavram olan yeniden ölçümü, gelir tablosu yerine diğer kapsamlı gelirden muhasebeleştirilmesini içermektedir.
  - UFRS/ TFRS 12, "Diğer İşletmelerdeki Paylara İlişkin Açıklamalar", 1 Ocak 2013 tarihinde veya bu tarihten sonra başlayan yıllık raporlama dönemlerinde geçerlidir. Standart ortak düzenlemeler, iştirakler, özel amaçlı araçlar ve diğer bilanço dışı araçlar da dahil olmak üzere diğer işletmelerde bulundurulmuş tüm paylara ilişkin açıklama yükümlülüklerini içermektedir.
  - UFRS/ TFRS 13, "Gerçeğe Uygun Değer Ölçümü", 1 Ocak 2013 tarihinde veya bu tarihten sonra başlayan yıllık raporlama dönemlerinde geçerlidir. Standart, tam bir makul değer tanımı ve tüm UFRS/TFRS'lerde uygulanacak tek bir ölçüm ve açıklamalar kaynağı sağlayarak tutarlılığın geliştirilmesi ve karmaşıklığın azaltılmasını amaçlamaktadır.
  - UMS/ TMS 28 (revize), "İştirakler ve İş Ortaklıklarındaki Yatırımlar", 1 Ocak 2013 tarihinde veya bu tarihten sonra başlayan yıllık raporlama dönemlerinde geçerlidir. Standart, yeni UFRS/ TFRS 11'in yayınlanmasının ardından özkaynak yöntemiyle muhasebeleştirilecek iş ortaklıkları ve iştirakler ile ilgili yükümlülükleri içermektedir.
  - UFRS/ TFRS 7 (değişiklik), "Finansal Araçlar: Açıklamalar", 1 Ocak 2013 tarihinde veya bu tarihten sonra başlayan yıllık raporlama dönemlerinde geçerlidir. Değişiklik, halihazırda geçerli olan dipnot açıklamalarının iyileştirilerek UFRS/ TFRS ve US GAAP finansal tablo hazırlayan şirketler arasındaki karşılaştırılabilirliğin artırılması amacıyla taşımaktadır.
  - UFRS/ TFRS'lerin geliştirilmesi projesi kapsamında, 2011 yılı içinde 5 tane standarda değişiklik getirilmiştir. UFRS/ TFRS 1, UMS/ TMS 1, UMS/ TMS 16, UMS/ TMS 32 ve UMS/ TMS 34. Bu değişiklikler 1 Ocak 2013 tarihinde veya bu tarihten sonra başlayan yıllık raporlama dönemlerinde geçerlidir.
- b) 1 Ocak 2013 tarihinden itibaren geçerli olan diğer tüm yeni standartlar, mevcut standartlardaki değişiklikler ve yorumlar, Şirket faaliyetleri ile ilgili olmadığından veya finansal tablolar üzerinde önemli etkisi olmadığından listelenmemiştir.**
- c) 1 Ocak 2014 tarihinden itibaren geçerli olan standartlardan şirketi ilgilendirenler aşağıda listelenmiş olup, sözkonusu standartlara uyulduğu görülmüştür.**
- UMS/ TMS 32, "Finansal Araçlar: Sunum" Değişiklik ile UMS/ TMS 32, "Finansal Araçlar: Sunum" standardında bulunan uygulama rehberi bilançoda bulunan finansal varlık ve finansal yükümlülüklerin netleştirilmesi konusunda daha açıklayıcı olması amacıyla güncellenmiştir.
  - UMS 36, "Varlıklarda değer düşüklüğü" Bu değişiklikler, değer düşüklüğüne uğramış varlığın eğer gerçeğe uygun değeri ile satış maliyetinin farkı baz alınarak hesaplanmış ise, geri kazanılabilir tutarı ile ilgili bilgilerin açıklanmasına ilişkin ek açıklamalar getirmektedir.
  - UMS 39, "Finansal Araçlar: muhasebeleştirilmesi ve ölçümü" Bu değişiklikler türevlerin tecdit ve finansal risklerden korunma muhasebesi ile ilgili olup, belirtilen şartlar sağlandığı sürece, kanun ve yönetmelikler sebebiyle türevlerin tecdit edilmesi durumunda finansal risklerden korunma muhasebesine devam edilmesine izin vermektedir.



## GLOBAL FAKTORİNG HİZMETLERİ A.Ş.

### 31 ARALIK 2014 TARİHİ İTİBARIYLA FİNANSAL TABLOLARA İLİŞKİN DİPNOTLAR

(Tutarlar aksi belirtilmedikçe Bin Türk Lirası ("Bin TL") olarak ifade edilmiştir.)

d) 01 Ocak 2015 tarihinden itibaren geçerli olan UFRS/IFRS 9 "Finansal Araçlar" Standartı aşağıda açıklanmıştır.

- UFRS/IFRS 9 "Finansal Araçlar", 1 Ocak 2015 tarihinde veya bu tarihten sonra başlayan yıllık raporlama dönemlerinde geçerlidir. Finansal varlık ve yükümlülüklerin sınıflandırılması, ölçümü ve muhasebeleştirilmesine yer vermektedir. UMS/ TMS 39'da yer alan finansal enstrümanların sınıflama ve ölçüm prensipleri yerine gelmiştir.

Şirket yukarıda yer alan değişikliklerin operasyonlarına olan etkilerini değerlendirip geçerlilik tarihinden itibaren uygulayacaktır. Yukarıdaki standart ve yorumların, uygulanmasının gelecek dönemlerde Şirket'in finansal tabloları üzerinde önemli bir etki yaratmayacağı beklenmektedir.

#### 2.1.2) Karşılaştırmalı Bilgiler ve Önceki Dönem Tarihli Finansal Tabloların Düzeltilmesi

Mali durum ve performans trendlerinin tespitine imkân vermek üzere, Şirket'in finansal tabloları önceki dönemle karşılaştırmalı hazırlanmaktadır. Şirket, 31 Aralık 2014 tarihi itibarıyla bilançosunu 31 Aralık 2013 tarihi itibarıyla hazırlanmış bilançosu ile 1 Ocak - 31 Aralık 2014 hesap dönemine ait gelir, kapsamlı gelir, özkaynaklar değişim ve nakit akım tablolarını ise, 1 Ocak - 31 Aralık 2013 hesap dönemi ile karşılaştırmalı olarak, BDDK'nın "*Finansal Kiralama, Faktoring ve Finansman Şirkellerince Uygulanacak Tekdüzen Hesap Planı ve İzahnamesi ile Kamuya Açıklanacak Finansal Tabloların Biçim ve İçeriği Hakkında Tebliğ*" hükümleri çerçevesinde düzenlenmiştir.

#### 2.2. Finansal Tabloların Hazırlanış Şekli

Şirket'in inceleme döneminde işlevsel para birimi ve raporlama para birimi TL'dir. İlişikteki finansal tablolar, Tebliğ'e uygun olarak hazırlanmış olup en yakın TL'ye yuvarlanarak ifade edilmiştir. Finansal tablolar, makul değerleri ile gösterilen finansal türev enstrümanları ve satılmaya hazır menkul değerler gibi varlık ve yükümlülüklerin dışında, tarihi maliyet esaslı temel alınarak TL olarak hazırlanmıştır.


#### 2.3 Muhasebe Tahminleri

Muhasebe tahminlerindeki değişiklikler, yalnızca bir döneme ilişkin ise, değişikliğin yapıldığı cari dönemde, gelecek dönemlere ilişkin ise, hem değişikliğin yapıldığı dönemde hem de gelecek dönemlerde, ileriye yönelik olarak uygulanır. Tespit edilen önemli muhasebe hataları geriye dönük olarak uygulanır ve önceki dönem finansal tabloları yeniden düzenlenir.

Finansal tabloların Raporlama Standartları'na uygun olarak hazırlanması, yönetimin, politikaların uygulanması ve raporlanan varlık, yükümlülük, gelir ve gider tutarlarını etkileyen kararlar almasını, tahminler ve varsayımlar yapmasını gerektirmektedir. Gerçekleşen sonuçlar bu tahminlerden farklılık gösterebilir. Tahminler ve tahminlerin temelini teşkil eden varsayımlar sürekli olarak gözden geçirilmektedir. Muhasebe tahminlerindeki güncellemeler, güncellenmenin yapıldığı dönemde ve bu güncellemelerden etkilenen müteakip dönemlerde kayıtlara alınır.

#### 2.4. Yüksek Enflasyonlu Ekonomilerde Raporlama

İlişikteki finansal tablolar en son 31 Aralık 2004 tarihi itibarıyla TMS 29 uyarınca (Yüksek Enflasyonlu Ekonomilerde Finansal Raporlama) enflasyon muhasebesine tabi tutulmuştur. Dolayısıyla, 31 Aralık 2014 tarihli bilançoda yer alan parasal olmayan aktif ve pasifler, 31 Aralık 2004 tarihine kadar olan girişlerin 31 Aralık 2004 tarihine kadar enflasyona göre düzeltilmiş değerleriyle, bu tarihten sonra oluşan girişler ise nominal değerleriyle dikkate alınmıştır.



## GLOBAL FAKTORİNG HİZMETLERİ A.Ş.

### 31 ARALIK 2014 TARİHİ İTİBARIYLA FİNANSAL TABLOLARA İLİŞKİN DİPNOTLAR

(Tutarlar aksi belirtilmedikçe Bin Türk Lirası ("Bin TL") olarak ifade edilmiştir.)

#### 2.5. Yabancı Para Birimi Bazındaki İşlemler

Yabancı para cinsinden yapılan işlemler, işlemin yapıldığı tarihteki döviz kurlarından TL'ye çevrilmiştir. Bilançoda yer alan yabancı para birimi bazındaki parasal varlıklar ve borçlar bilanço tarihindeki döviz kurları kullanılarak TL'ye çevrilmiştir. Bu işlemler sonucunda oluşan kur farkları dönem karının belirlenmesinde dikkate alınmıştır.

#### 2.6. Konsolidasyon Esasları

Bağımsız denetim, şirkete ait finansal tablolar dikkate alınarak gerçekleştirilmiş olup, Şirket'in konsolidasyona tabi iştirak ve bağlı ortaklığı bulunmamaktadır.

### 3. UYGULANAN DEĞERLEME İLKELERİ / MUHASEBE POLİTİKALARI

#### Nakit Değerler / Bankalar

Nakit Değerler / Bankalar, nakit ve banka mevduatı ile tutarı belirli nakde kolayca çevrilebilen kısa vadeli ve yüksek likiditeye sahip ve değerindeki değişim riski önemsiz olan ve vadesi 3 ay veya daha kısa olan yatırımları içermektedir.

#### Ticari Alacaklar (Factoring Alacakları)

Ticari Alacaklar hesabında, şirketin müşterileri ile yapmış olduğu factoring işlemleri karşılığında almış olduğu temlik tutarları takip edilmektedir.

Ticari Alacaklar; Doğrudan bir borçluya mal veya hizmet tedariki ile oluşan Şirket kaynaklı ticari alacaklar, etkin faiz yöntemi kullanılarak iskonto edilmiş maliyeti üzerinden değerlendirilmiştir. Belirtilmiş bir faiz oranı bulunmayan kısa vadeli ticari alacaklar, faiz tahakkuk etkisinin önemsiz olması durumunda fatura tutarından değerlendirilmiştir.

Şirket'in, ödenmesi gereken meblağları tahsil edemeyecek olduğunu gösteren bir durumun söz konusu olması halinde ticari alacaklar için bir alacak risk karşılığı oluşturulur. Söz konusu bu karşılığın tutarı, alacağın kayıtlı değeri ile tahsili mümkün tutar arasındaki farktır. Tahsili mümkün tutar, teminatlardan ve güvencelerden tahsil edilebilecek meblağlar da dahil olmak üzere tüm nakit akışlarının, oluşan ticari alacağın orijinal etkin faiz oranı esas alınarak iskonto edilen değeridir.

Değer düşüklüğü tutarı, zarar yazılmasından sonra oluşacak bir durum dolayısıyla azalır, söz konusu tutar, cari dönemde diğer gelirlere yansıtılır.

#### Finansal Araçlar

##### *Türev olmayan finansal araçlar*

Türev olmayan finansal araçlar factoring alacakları, nakit değerler, bankalar, alınan krediler, diğer aktifler ve muhtelif borçlardan oluşmaktadır. Türev olmayan finansal araçlar işlem maliyetleri dahil olarak gerçeğe uygun değerleri ile kaydedilirler. Türev olmayan finansal araçlar kayıtlara alındıktan sonra aşağıdaki şekilde muhasebeleştirilir:

Nakit değerler, kasa tutarlarından oluşmaktadır.

Bankalar, vadesiz mevduat tutarlarını içermektedir.



## GLOBAL FAKTORİNG HİZMETLERİ A.Ş.

### 31 ARALIK 2014 TARİHİ İTİBARIYLA FİNANSAL TABLOLARA İLİŞKİN DİPNOTLAR

(Tutarlar aksi belirtilmedikçe Bin Türk Lirası ("Bin TL") olarak ifade edilmiştir.)

Factoring alacak ve borçları, ilk maliyetleri üzerinden işlem maliyetleri ile netleştirilmiş tutarları ile kayda alınır. Kayda alınmalarını izleyen dönemlerde, ilk maliyet ve geri ödeme tutarlarının etkin faiz yöntemiyle hesaplanan bugünkü değerleri arasındaki farkların gelir tablosunda itfa edilmesi suretiyle elde edilen tutarlar üzerinden finansal tablolarda gösterilir. Factoring alacakları ve diğer varlıkların tahsili mümkün olmayan ve/veya BDDK tarafından 24 Aralık 2013 tarih ve 28861 sayılı Resmî Gazete’de Yayımlanan “Finansal Kiralama, Factoring ve Finansman Şirketlerinin Muhasebe Uygulamaları ile Finansal Tabloları Hakkında Yönetmelik” te belirtilen kriterleri sağlayan kısımları takip hesaplarına aktarılır ve ayrılan özel karşılık tutarları düşüldükten sonraki kalan değerleri üzerinden finansal tablolarda yer alır.

Ayrıca söz konusu Tebliğ’e uygun olarak, anapara, faiz veya her ikisinin tahsilinde gecikme olmayan veya doksan günden daha az gecikme olan alacaklardan doğması muhtemel ancak miktarı kesin olarak belli olmayan zararların karşılanması amacıyla genel karşılık ayrılır. Şüpheli hale gelen bir factoring alacağı ilgili tüm yasal prosedürlerin tamamlanması ve net zararın tespitinden sonra kayıtlardan çıkarılır.

Finansal varlıklar, finansal varlıktan sağlanan nakit akımlarındaki sözleşmeye dayanan hakkın sona ermesinden ötürü veya Şirket, finansal varlık üzerinde kontrolü muhafaza etmemesi durumunda veya varlığın risk ve kazanımların esasen karşı tarafa transfer edilmesi durumunda kayıtlardan çıkarılır. Finansal varlıklar, olağan bir şekilde alım veya satımı, Şirket’in o varlığı almayı veya satmayı taahhüt ettiği tarihte muhasebeleştirilir.

Şirket’in türev olmayan finansal yükümlülükleri alınan krediler, factoring borçları ve diğer muhtelif borçlardan oluşmaktadır. Alınan krediler ve ihraç edilen menkul kıymetler, ilk maliyet değerleri üzerinden işlem maliyetleri ile netleştirilmiş tutarları ile kayda alınmaktadır. Kayda alınmalarını izleyen dönemlerde, geri ödeme tutarlarının etkin faiz oranı yöntemiyle hesaplanan bugünkü değerleriyle finansal tablolara yansıtılır ve ilk maliyet ile arasındaki farklar, söz konusu borçların vadeleri süresince gelir tablosuna intikal ettirilir.

Diğer türev olmayan finansal yükümlülükler, etkin faiz oranı yöntemiyle itfa edilmiş maliyetleri üzerinden dikkate alınarak gösterilmektedir.

Finansal yükümlülükler, Şirket’in sözleşmede belirtilen yükümlülüklerinin süresinin dolması veya ertelenmesi veya ödenmesi durumunda kayıtlardan çıkarılır.

#### *Türev finansal araçlar*

Bütün türev araçları alım-satım amaçlı varlıklar olarak sınıflandırılmış olup gerçeğe uygun değer değişimlerinden oluşan kur farkları/zararları finansal gelir/gider hesapları içinde muhasebeleştirilmektedir. Makul değerler, işlem gören piyasa fiyatlarından ve gerektiğinde indirimli nakit akısı modellerinden elde edilir. Borsa dışı vadeli döviz sözleşmelerinin gerçeğe uygun değerleri ilk vade oranının, sözleşmenin geri kalan süresi için ilgili para biriminin piyasa faiz oranlarına ilişkin hesaplanan vade oranıyla karşılaştırılıp bilançodan düşülmesiyle belirlenir. Bütün türev araçlar gerçeğe uygun değer pozitifse aktif olarak finansal yatırımlarda, gerçeğe uygun değer negatifse pasif olarak diğer finansal yükümlülüklerde muhasebeleştirilir.

Piyasada işlem görmeyen türev finansal araçların gerçeğe uygun değerleri, karşı tarafın güvenilirliği ve sözleşmenin bilanço tarihinde sona ermesi durumunda, Şirket’in alacağı veya yükümlü olduğu miktar mevcut piyasa koşulları göz önünde bulundurularak tahmin edilmektedir.

#### **Krediler**

Krediler, alındıkları tarihlerde, alınan kredi tutarından işlem masrafları çıkartıldıktan sonraki değerleriyle kaydedilir. Krediler, sonradan etkin faiz yöntemi kullanılarak iskonto edilmiş maliyet değeri üzerinden belirtilir. İşlem masrafları düşüldükten sonra kalan tutar ile iskonto edilmiş maliyet değeri arasındaki fark, gelir tablosuna kredi dönemi süresince finansman maliyeti olarak yansıtılır. Kredilerden kaynaklanan finansman maliyeti, oluştuğunda gelir tablosuna kaydedilir.



## GLOBAL FAKTORİNG HİZMETLERİ A.Ş.

### 31 ARALIK 2014 TARİHİ İTİBARIYLA FİNANSAL TABLOLARA İLİŞKİN DİPNOTLAR

(Tutarlar aksi belirtilmedikçe Bin Türk Lirası ("Bin TL") olarak ifade edilmiştir.)

#### Maddi Duran Varlıklar ve İlgili Amortismanlar

Maddi duran varlıklar, 1 Ocak 2005 tarihinden önce satın alınan kalemler için 31 Aralık 2004 tarihi itibarıyla enflasyonun etkilerine göre düzeltilmiş maliyet değerlerinden ve 31 Aralık 2004 tarihinden sonra satın alınan kalemler için satın alım maliyet değerlerinden birikmiş amortisman ve kalıcı değer kayıpları düşülerek yansıtılır.

Amortisman, maddi varlıkların düzeltilmiş değerleri üzerinden faydalı ömürleri üzerinden doğrusal amortisman yöntemi kullanılarak ayrılmaktadır. Söz konusu varlıkların tahmin edilen faydalı ömürlerine göre uygulanan amortisman oranları aşağıda belirtilmiştir:

	Oran (%)
Binalar	2
Taşıtlar	20
Döşeme ve Demirbaşlar	20,10,15

Özel maliyetler kira süreleri veya söz konusu özel maliyetin faydalı ömründen kısa olanı üzerinden doğrusal amortisman yöntemiyle amortisman tabii tutulur.

Bir varlığın kayıtlı değeri, varlığın geri kazanılabilir değerinden daha yüksekse, kayıtlı değer derhal geri kazanılabilir değerine indirilir. Geri kazanılabilir değer ilgili varlığın net satış fiyatı ya da kullanımındaki değerinin yüksek olanıdır. Net satış fiyatı, varlığın makul değerinden satışı gerçekleştirmek için katlanılacak maliyetlerin düşülmesi suretiyle tespit edilir. Kullanımdaki değer ise ilgili varlığın kullanılmasına devam edilmesi suretiyle gelecekte elde edilecek tahmini nakit akımlarının bilanço tarihi itibarıyla indirgenmiş tutarlarına artık değerlerinin eklenmesi ile tespit edilir.

Maddi varlıkların elden çıkartılması sonucu oluşan kar veya zarar, düzeltilmiş tutarlar ile tahsil olunan tutarların karşılaştırılması ile belirlenir ve cari dönemde ilgili gelir ve gider hesaplarına yansıtılır.

Maddi duran varlıkların herhangi bir parçasını değiştirmekten doğan giderler bakım onarım maliyetleri ile birlikte aktifleştirilmektedir. Sonradan ortaya çıkan diğer harcamalar söz konusu varlığın gelecekteki ekonomik faydasını artırıcı nitelikte ise aktifleştirilebilirler. Tüm diğer gider kalemleri tahakkuk esasına göre gelir tablosunda muhasebeleştirilmektedir.

Kiraya konu olan varlığın sahipliğine ilişkin risk ve getirilerin Şirket'te bulunduğu kiralama işlemleri finansal kiralama olarak sınıflandırılmıştır. Finansal kiralama yoluyla elde edilen sabit kıymetler Şirket'in bilançosunda, ilgili varlığın makul değeri ile minimum kira ödemelerinin bugünkü değerinden düşük olanı üzerinden aktifte bir varlık, pasifte ise eşit tutarda bir yükümlülük olarak izlenir. Bu şekilde aktifte izlenen varlıkların amortismanı, diğer benzer varlıklar için uygulanan politikalara uygun olarak ayrılır. Kira süresinin kiralanan varlığın faydalı ömründen kısa olması ve kira süresi sonunda ilgili varlığın Şirket tarafından satın alınmasının makul şekilde kesin olmadığı durumlarda, aktifte yer alan kiralanan varlık kira süresi içerisinde; kiralanan varlığın faydalı ömrünün kira süresinden kısa olması durumunda ise faydalı ömrü içinde amorti edilir. Bilançodaki finansal kiralama yükümlülüğü anapara geri ödemeleri yoluyla azaltılırken, kira ödemelerinin finansal gider kısmı, kiralama süresi boyunca olduğu döneme ait gelir tablosuna kaydedilir.

#### Maddi Olmayan Varlıklar

Maddi olmayan varlıklar, tanımlanabilir olması, ilgili kaynak üzerinde kontrolün bulunması ve gelecekte elde edilmesi beklenen bir ekonomik faydanın varlığı kriterlerine göre finansal tablolara alınmaktadır. Bu çerçevede, eğitim faaliyetlerine ilişkin harcamalar, reklam ve promosyon faaliyetlerine ilişkin harcamalar, kısmen veya tamamen yeniden organizasyona ilişkin harcamalar ve maddi varlıkların maliyetine dahil edilebilenler hariç başlangıç faaliyetlerine ilişkin harcamalar gerçekleştiği anda gider olarak finansal tablolara alınmaktadır.



## GLOBAL FAKTORİNG HİZMETLERİ A.Ş.

### 31 ARALIK 2014 TARİHİ İTİBARIYLA FİNANSAL TABLOLARA İLİŞKİN DİPNOTLAR

(Tutarlar aksi belirtilmedikçe Bin Türk Lirası ("Bin TL") olarak ifade edilmiştir.)

Maddi olmayan duran varlıklar bilgisayar yazılım lisansları ve hakları temsil etmektedir. Bilgisayar yazılım lisansları ve hakları, 1 Ocak 2005 tarihinden önce satın alınan kalemler için 31 Aralık 2004 tarihi itibarıyla enflasyonun etkilerine göre düzeltilmiş maliyet değerlerinden ve 31 Aralık 2004 tarihinden sonra satın alınan kalemler için satın alım maliyet değerlerinden birikmiş itfa payları ile kalıcı değer kayıpları düşülerek yansıtılır. Maddi olmayan duran varlıklara ilişkin itfa payları, ilgili varlıkların tahmini iktisadi ömürleri üzerinden, satın alım tarihinden itibaren iktisadi ömür senelerini asmamak kaydıyla doğrusal amortisman yöntemi kullanılarak ayrılmıştır.

Maddi olmayan varlık için yapılan ödeme taksitlendirilirse, bu varlığın elde etme maliyeti peşin fiyatına eşit olarak belirlenir. Bu durumda, toplam ödeme tutarı ile peşin fiyatı arasındaki fark, aktifleştirmeye izin verilen durumlar hariç, kredi dönemi boyunca faiz gideri olarak finansal tablolara alınmaktadır.

#### Satış Amaçlı Elde Tutulan Duran Varlıklar ve Durdurulan Faaliyetler

Bir duran varlığın defter değerinin sürdürülmekte olan kullanımdan ziyade satış işlemi vasıtası ile geri kazanılacak olması durumunda, söz konusu duran varlık (veya elden çıkarılacak varlık grubu) satış amaçlı olarak sınıflandırılır. Satış amaçlı elde tutulan varlık olarak sınıflandırılan bir duran varlık (veya elden çıkarılacak duran varlık grubu) defter değeri ile satış maliyeti düşülmüş gerçeğe uygun değerinden düşük olanı ile ölçülür.

#### Yatırım Amaçlı Gayrimenkuller

Üretimde, mal ve hizmet tedarikinde veya idari amaçla kullanılan gayrimenkuller, normal iş akışı çerçevesinde satışa konu edilen gayrimenkuller yatırım amaçlı gayrimenkuller olarak değerlendirilmez.

TMS 40 "Yatırım Amaçlı Gayrimenkullere İlişkin Türkiye Muhasebe Standardı" uyarınca Yatırım amaçlı gayrimenkuller, kira geliri veya sermaye kazancı ya da her ikisini birden elde etmek amacıyla elde tutulur. Bu nedenle, yatırım amaçlı bir gayrimenkul işletmenin sahip olduğu diğer varlıklardan büyük ölçüde bağımsız nakit akışları yaratır. Bu durum yatırım amaçlı gayrimenkulleri sahibi tarafından kullanılan gayrimenkullerden ayırır. Mal veya hizmet üretimi ya da tedariki (veya idari amaçlar için kullanılması), sadece gayrimenkullerle değil, üretim veya tedarik sürecinde kullanılan diğer varlıklarla da ilişkilendirilebilen nakit akışları yaratır. Sahibi tarafından kullanılan gayrimenkullere "TMS 16 Maddi Duran Varlıklar" Standardı uygulanır.

Yatırım amaçlı gayrimenkul başlangıçta maliyeti ile ölçülür. İşlem maliyetleri de başlangıç ölçümüne dahil edilir. Satın alınan yatırım amaçlı bir gayrimenkulün maliyeti; satın alma fiyatı ile bu işlemle doğrudan ilişkilendirilebilen harcamalardan oluşur.

Yatırım amaçlı gayrimenkule ilişkin ödemenin ertelenmiş olması durumunda, gayrimenkulün maliyeti eşdeğer peşin ödeme tutarıdır. Bu tutar ile toplam ödemeler arasındaki fark, kredi süresi boyunca faiz gideri olarak muhasebeleştirilir.

Kira elde etmek ve/veya sermaye kazancı elde etmek amacıyla veya her ikisi için tutulan araziler ve binalar yatırım amaçlı gayrimenkuller olarak sınıflandırılır ve maliyet yöntemine göre maliyet eksi birikmiş amortisman (arazi hariç) değerleri ile gösterilir. İnşası, Şirket tarafından yapılan yatırım amaçlı gayrimenkulün maliyeti ise, inşaat veya ıslah çalışmalarının tamamlandığı tarihteki maliyeti üzerinden belirtilir. Söz konusu tarihte varlık, yatırım amaçlı gayrimenkul haline gelir ve bu nedenle yatırım amaçlı gayrimenkuller hesap kalemine transfer edilir.

İlk muhasebeleştirme işleminin ardından, gerçeğe uygun değer yöntemini seçmiş olan bir işletme, tüm yatırım amaçlı gayrimenkullerini gerçeğe uygun değer yöntemi ile ölçer.



## GLOBAL FAKTORİNG HİZMETLERİ A.Ş.

### 31 ARALIK 2014 TARİHİ İTİBARIYLA FİNANSAL TABLOLARA İLİŞKİN DİPNOTLAR

(Tutarlar aksi belirtilmedikçe Bin Türk Lirası ("Bin TL") olarak ifade edilmiştir.)

Bir işletmenin, yatırım amaçlı bir gayrimenkulünü daha önce gerçeğe uygun değer üzerinden ölçmüş olması durumunda, söz konusu gayrimenkulü elden çıkarıncaya kadar (veya ilgili gayrimenkul sahibi tarafından kullanılan gayrimenkul haline gelene kadar veya işletme gayrimenkulü geliştirerek olağan iş akışı sürecinde satıncaya kadar), karşılaştırılabilir piyasa işlemleri azalmış veya piyasa fiyatları daha ender elde edilebilir hale gelmiş dahi olsa, anılan gayrimenkulü gerçeğe uygun değer üzerinden ölçmeye devam eder.

#### Kiralamalar

Şirket'in esas olarak mülkiyetin tüm risk ve getirileri üstüne aldığı maddi duran varlık kiralaması, finansal kiralama şeklinde sınıflandırılır. Finansal kiralama yoluyla elde edilen maddi duran varlık, varlığın kiralama döneminin başındaki rayiç değerinden veya asgari kira ödemelerinin o tarihte indirgenmiş değerinden düşük olanı üzerinden kaydedilir. Her bir kira ödemesi, finansal kiralama borcu üzerinde sabit bir oranın elde edilmesi amacıyla borç ve finansal giderler arasında tahsis edilir. Finansman giderleri, kira dönemi boyunca gelir tablosuna gider olarak yansıtılır. Finansal kiralama yolu ile satın alınan maddi duran varlıklar, varlığın tahmini faydalı ömrü doğrultusunda amortismanına tabi tutulur.

Mülkiyete ait risk ve getirilerin önemli bir kısmının kiralayana ait olduğu kiralama işlemi, faaliyet kiralaması olarak sınıflandırılır. Faaliyet kiralaması (kiralayandan alınan teşvikler düşüldükten sonra) altında yapılan ödemeler, kira dönemi boyunca doğrusal yöntem ile gelir tablosuna gider olarak kaydedilir.

#### İlişkili Taraflar

TMS 24, "İlişkili Tarafların Açıklamalarına İlişkin Türkiye Muhasebe Standardı"; hissedarlık, sözleşmeye dayalı haklar, aile ilişkisi veya benzeri yollarla karşı tarafı doğrudan ya da dolaylı bir şekilde kontrol edebilen veya önemli derecede etkileyebilen kuruluşlar, ilişkili kuruluş olarak tanımlar. İlişkili kuruluşlara aynı zamanda sermayedarlar ve Şirket yönetimi de dahildir. İlişkili kuruluş işlemleri, kaynakların ve yükümlülüklerin ilişkili kuruluşlar arasında bedelli veya bedelsiz olarak transfer edilmesini içermektedir.

Bu finansal tablolar açısından Şirket'in ortakları ve Şirket ile dolaylı sermaye ilişkisinde olan grup şirketleri ve yönetim kurulu üyeleri ile üst düzey yöneticiler 'ilişkili taraflar' olarak tanımlanmaktadır.

#### Hasılat

Factoring faiz gelirleri, müşterilere yapılan ödemeler üzerinden tahsil edilen faiz gelirlerinden oluşmaktadır. Factoring komisyon gelirleri ise, factoring işlemine konu olan fatura bedellerinin toplamı üzerinden belli bir yüzde miktarı ile alınan tutarlardan ve Factoring işlemine ilişkin operasyonel harcamalar (EFT, Havale vb..) için alınan factoring masraf gelirlerinden oluşmaktadır.

Hasılat; Satılan malların riskinin ve faydasının alıcıya transfer olduğu, satışla ilgili ekonomik faydanın işletmeye akacağı muhtemel olması ve gelir tutarının güvenilir bir şekilde hesaplanabildiği durumda gelir oluşmuş sayılır. Perakende satışlarda müşterinin memnun kalmaması durumunda satılan malın şartsız geri alınacağına ilişkin müşteriye bir garanti verilmesi durumunda da sahiplikle ilgili önemli risk ve getirilerin alıcıya transfer edildiği kabul edilir. Aynı işlem ile ilgili hasılat ve giderler eşzamanlı finansal tablolara alınmaktadır.

Satış karşılığında nakit veya nakit benzerlerinin alındığı durumlarda, hasılat söz konusu nakit veya nakit benzerlerinin tutarıdır.

Hasılat olarak kayıtlara alınan tutarların tahsilinin şüpheli hale gelmesi durumunda, ayrılan şüpheli alacak karşılığı, hasılat tutarının düzeltilmesi suretiyle değil, bir gider olarak finansal tablolara alınır.



## GLOBAL FAKTORİNG HİZMETLERİ A.Ş.

### 31 ARALIK 2014 TARİHİ İTİBARIYLA FİNANSAL TABLOLARA İLİŞKİN DİPNOTLAR

(Tutarlar aksi belirtilmedikçe Bin Türk Lirası ("Bin TL") olarak ifade edilmiştir.)

Factoring alacaklarına BDDK tarafından 24 Aralık 2013 tarih ve 28861 sayılı Resmi Gazete'de Yayımlanan "*Finansal Kiralama, Faktoring ve Finansman Şirketlerinin Muhasebe Uygulamaları ile Finansal Tabloları Hakkında Yönetmelik*"e uygun olarak özel ve genel karşılık ayrılır.

#### **Gelir ve Giderlerin Finansal Tablolara Yansıtılması**

*Factoring faiz ve komisyon gelirleri,*

Factoring faiz ve komisyon gelirleri tahakkuk esasına göre finansal tablolara yansıtılır.

*Temettü gelirleri,*

Temettü gelirleri tahsil edildikleri tarihte gelir tablosuna yansıtılır.

*Diğer gelir ve giderler,*

Diğer gelir ve giderler tahakkuk esasına göre finansal tablolara yansıtılır.

*Finansman giderleri,*

Finansman giderleri tahakkuk esasına göre finansal tablolara yansıtılır

#### **Pay başına kazanç/ (kayıp)**


Kar veya zarar ve diğer kapsamlı gelir tablosunda belirtilen hisse başına kazanç/ (kayıp), net dönem karının/ (zararının), dönem boyunca bulunan hisse senetlerinin ağırlıklı ortalama sayısına bölünmesi ile bulunmuştur. Şirketler, mevcut hissedarlara birikmiş karlardan hisseleri oranında hisse dağıtarak ("Bedelsiz Hisseler") sermayelerini arttırabilir. Hisse başına kazanç/ (kayıp) hesaplanırken, bu bedelsiz hisse ihracı çıkarılmış hisseler olarak sayılır. Dolayısıyla hisse başına kazanç/ (kayıp) hesaplamasında kullanılan ağırlıklı hisse adedi ortalaması, hisselerin bedelsiz olarak çıkarılmasını geriye dönük olarak uygulamak suretiyle elde edilir.

#### **Kur Değişiminin Etkileri**

Yabancı para cinsinden yapılan işlemler, işlem tarihindeki yabancı para kuru ile Türk Lirası ("TL")'na çevrilmektedir. Yabancı para parasal varlıklar ve borçlar, bilanço tarihinde geçerli kur üzerinden dönem sonunda TL' ye çevrilmektedirler. Bu tip işlemlerden kaynaklanan kur farkları, gelir tablosuna yansıtılmaktadır. Makul değerleri ile gösterilen yabancı para birimi bazındaki parasal olmayan varlıklar ve borçlar makul değerlerinin belirlendiği günün kurundan TL' ye çevrilerek ifade edilmektedir.

#### **Karşılıklar, Koşullu Varlık ve Yükümlülükler**

TMS 37, "Karşılıklar, Koşullu Borçlar ve Koşullu Varlıklara İlişkin Türkiye Muhasebe Standardı"nda belirtildiği üzere herhangi bir karşılık tutarının finansal tablolara alınabilmesi için; Şirket'in geçmiş olaylardan kaynaklanan mevcut bir hukuki veya taahhüde bağlı yükümlülüğün bulunması, bu yükümlülüğün yerine getirilmesi için ekonomik fayda içeren kaynakların işletmeden çıkmasının muhtemel olması ve söz konusu yükümlülük tutarının güvenilir bir biçimde tahmin edilebiliyor olması gerekmektedir. Söz konusu kriterler oluşmamışsa Şirket söz konusu hususları ilgili finansal tablolara ilişkin açıklayıcı notlarında açıklamaktadır. Paranın zaman değerinin etkisinin önemli olduğu durumlarda, karşılık tutarı; yükümlülüğün yerine getirilmesi için gerekli olması beklenen nakit çıkışlarının bugünkü değeri olarak belirlenir. Karşılıkların bugünkü değerlerine indirgenmesinde kullanılacak iskonto oranının belirlenmesinde, ilgili piyasalarda oluşan faiz oranı ile söz konusu yükümlülükle ilgili risk dikkate alınır. Koşullu varlıklar gerçekleşmedikçe muhasebeleştirilmemekte ve sadece dipnotlarda açıklanmaktadır.



## GLOBAL FAKTORİNG HİZMETLERİ A.Ş.

### 31 ARALIK 2014 TARİHİ İTİBARIYLA FİNANSAL TABLOLARA İLİŞKİN DİPNOTLAR

(Tutarlar aksi belirtilmedikçe Bin Türk Lirası ("Bin TL") olarak ifade edilmiştir.)

Factoring alacakları ve diğer varlıkların tahsili mümkün olmayan ve/veya BDDK tarafından 24 Aralık 2013 tarih ve 28861 sayılı Resmi Gazete'de Yayımlanan "Finansal Kiralama, Faktoring ve Finansman Şirketlerinin Muhasebe Uygulamaları ile Finansal Tabloları Hakkında Yönetmelik"e uygun olarak özel ve genel karşılık ayrılır. Tebliğ'de, özel karşılık ve genel karşılıkların ayrılmasına ilişkin esaslar aşağıdaki şekilde belirlenmiştir:

Anapara, faiz veya her ikisinin tahsili vadesinden veya ödenmesi gereken tarihlerden itibaren;

- doksan günden fazla geciken ancak yüz seksen günü geçmeyen alacakların en az %20'si oranında,
- yüz seksen günü geçen, ancak bir yılı geçmeyen alacakların en az %50'si oranında,
- bir yıldan fazla gecikmiş olan alacakların %100'ü oranında özel karşılık ayrılır.

Ayrıca, anapara veya faiz ödemelerinin tahsilindeki gecikme yukarıda belirtilen süreleri geçmemiş olsa veya bunların tahsilinde herhangi bir gecikme bulunmasa dahi, şirketler alacak tutarları için borçlunun kredi değerliliğine ilişkin mevcut bütün verileri ve TMS'de belirtilen güvenilirlik ve ihtiyatlılık ilkelerini dikkate alarak, teminat tutarını hesaplamaya dâhil etmeksizin, belirleyecekleri oranlarda özel karşılık ayırabilirler.

Bir borçludan birbirinden bağımsız birden fazla alacağın mevcut bulunması ve bu alacaklardan herhangi biri için özel karşılık ayrılması halinde, diğer alacak tutarları için de aynı oranda özel karşılık ayrılır.

Şirketler, anapara, faiz veya her ikisinin tahsilinde gecikme olmayan veya doksan günden daha az gecikme olan alacaklardan doğması beklenen ancak miktarı kesin olarak belli olmayan zararların karşılanması amacıyla, genel olarak ve herhangi bir işlemle doğrudan ilgili olmaksızın karşılık ayırabilirler.

Şirketler, alacaklarına ilişkin teminatları, likiditesine göre dört gruba ayırarak sınıflandırır. Teminatların değerlendirilmiş tutarları alacak tutarından, dikkate alınma oranlarında indirilerek, özel karşılığa tabi alacak tutarı hesaplanır. Özel karşılıkların hesaplanmasında dikkate alınacak değerlendirilmiş teminat tutarı alacak miktarını aşamaz. Teminatların dikkate alınma oranları aşağıdaki gibidir:

Birinci grup teminatların dikkate alınma oranı	: %100
İkinci grup teminatların dikkate alınma oranı	: % 75
Üçüncü grup teminatların dikkate alınma oranı	: % 50
Dördüncü grup teminatların dikkate alınma oranı	: % 25

#### Kurum Kazancı Üzerinden Hesaplanan Vergiler

Hazırlanan finansal tablolarda, Şirket'in bilanço tarihi itibarıyla dönem sonuçlarına dayanılarak Kurumlar Vergisi yükümlülüğü için karşılık ayrılmaktadır. Kurumlar Vergisi yükümlülüğü dönem sonucunun kanunen kabul edilmeyen giderler ve indirimler dikkate alınarak düzeltilmesinden sonra bulunan matrah üzerinden hesaplanmaktadır.

Ertelenmiş vergi, varlıkların ve borçların ilişikteki finansal tablolarda gösterilen değerleri ile varlıkların ve borçların yasal vergi matrahı hesabında dikkate alınan tutarları arasındaki geçici farkların bilanço yükümlülüğü yöntemine göre vergi etkilerinin belirlenmesiyle hesaplanmaktadır. Ertelenmiş vergi, varlıkların olduğu veya yükümlülüklerin yerine getirildiği dönemde geçerli olması beklenen vergi oranları üzerinden hesaplanır ve gelir tablosuna gider veya gelir olarak kaydedilir.

TMS 12 "Gelir Vergilerine İlişkin Türkiye Muhasebe Standardı" uyarınca ertelenmiş vergi yükümlülüğü veya varlığı, söz konusu geçici farkların ortadan kalkacağı ilerideki dönemlerde ödenecek vergi tutarlarında yapacakları tahmin edilen artış ve azalış oranlarında ilişikteki finansal tablolara yansıtılmaktadır. Ertelenmiş vergi varlığı, gelecek dönemlerde vergi avantajının sağlanması olası durumlarda kaydedilir.



## GLOBAL FAKTORİNG HİZMETLERİ A.Ş.

### 31 ARALIK 2014 TARİHİ İTİBARIYLA FİNANSAL TABLOLARA İLİŞKİN DİPNOTLAR

(Tutarlar aksi belirtilmedikçe Bin Türk Lirası ("Bin TL") olarak ifade edilmiştir.)

Finansal tablolara önceki dönemlerde yansıtılmış olan ertelenmiş vergi varlığının tamamından veya bir kısmından artık fayda sağlanılamayacağı anlaşıldığı takdirde söz konusu tutar aktiften silinir.

#### Kıdem Tazminatı Karşılığı

Kıdem tazminatı karşılığı, Şirket çalışanlarının emekliliğinden doğan ve Türk İş Kanunu'na göre hesaplanan muhtemel yükümlülüğün bugünkü değerine indirgenmiş tutarına göre ayrılmaktadır. Çalışanlar tarafından hak edildikçe tahakkuk esasına göre hesaplanır ve finansal tablolarda muhasebeleştirilir. Yükümlülük tutarı devlet tarafından duyurulan kıdem tazminatı tavanı baz alınarak hesaplanmaktadır.

TMS - 19, "Çalışanlara Sağlanan Faydalara İlişkin Türkiye Muhasebe Standardı", şirketlerin istatistiksel değerlendirme yöntemleri kullanarak olası yükümlülüklerinin bugünkü değerinin hesaplanmasını öngörmektedir. Dolayısıyla; Şirket'in muhtemel yükümlülüğünün bugünkü değeri aşağıdaki tabloda yer alan varsayımlar kullanılarak hesaplanmıştır.

	31 Aralık 2014	31 Aralık 2013
Ortalama Faiz Oranı	% 9,02	% 9,02
Enflasyon Artış Oranı	% 6,00	% 7,40
Reel İskonto Oranı	% 1,51	% 1,51

Temel varsayım, her yıllık hizmet için belirlenen tavan karşılığının enflasyon ile orantılı olarak artmasıdır. Böylece uygulanan iskonto oranı enflasyonun beklenen etkilerinden arındırılmış gerçek oranı gösterir. Şirket'in kıdem tazminatı karşılığı, kıdem tazminatı tavanı her altı ayda bir ayarlandığı için, 31 Aralık 2014 tarihi itibarıyla geçerli olan 3.438,22 TL (31 Aralık 2013: 3.254,44 TL) üzerinden hesaplanmaktadır.

#### Sermaye Artışları ve Temettüleri

Mevcut ortaklardan olan sermaye artışları yıllık genel kurullarda onaylanıp tescil olunan nominal değerleri üzerinden muhasebeleştirilir.

Adi hisseler, sermaye olarak sınıflandırılır. Adi hisseler üzerinden dağıtılan temettüleri, beyan edildiği dönemde birikmiş kardan indirilerek kaydedilir.

#### Netleştirme

Finansal tablolara alınan tutarların netleştirilmesi için hukuki bir hakkın olduğunda ve finansal varlık ve finansal borcu netleştirmek suretiyle kapatma veya borcun ifası ile varlığın finansal tablolara alınmasını aynı zamanda yapma niyetinin olması söz konusu olduğunda finansal varlık ve borçlar netleştirilerek bilançoda net tutarları ile gösterilir.

#### Muhasebe Politikalarındaki Değişiklikler

Muhasebe politikalarında yapılan önemli değişiklikler ve tespit edilen önemli muhasebe hataları geriye dönük olarak uygulanır ve önceki dönem finansal tabloları yeniden düzenlenir. Bir muhasebe politikası değiştirildiğinde, finansal tablolarda sunulandan daha önceki dönemlere ilişkin toplam düzeltme tutarı bir sonraki dönem birikmiş karlara alınır. Önceki dönemlere ilişkin diğer bilgiler de yeniden düzenlenir. Muhasebe politikalarındaki değişikliklerin cari döneme, önceki dönemlere veya birbirini izleyen dönemlerin faaliyet sonuçlarına etkisi olduğunda; değişikliğin nedenleri, cari döneme ve önceki dönemlere ilişkin düzeltme tutarı, sunulandan daha önceki dönemlere ilişkin düzeltme tutarları ve karşılaştırmalı bilginin yeniden düzenlendiği ya da aşırı bir maliyet gerektirdiği için bu uygulamanın yapılmadığı kamuya açıklanır. Şirket muhasebe politikalarını bir önceki mali yıl ile tutarlı olarak uygulamıştır.



## GLOBAL FAKTORİNG HİZMETLERİ A.Ş.

### 31 ARALIK 2014 TARİHİ İTİBARIYLA FİNANSAL TABLOLARA İLİŞKİN DİPNOTLAR

(Tutarlar aksi belirtilmedikçe Bin Türk Lirası ("Bin TL.") olarak ifade edilmiştir.)

#### Muhasebe Tahminlerindeki Değişiklik ve Hatalar

Muhasebe tahminlerindeki değişiklikler, yalnızca bir döneme ilişkin ise, değişikliğin yapıldığı cari dönemde, gelecek dönemlere ilişkin ise, hem değişikliğin yapıldığı dönemde hem de gelecek dönemlerde, ileriye yönelik olarak uygulanır. Tespit edilen önemli muhasebe hataları geriye dönük olarak uygulanır ve önceki dönem finansal tabloları yeniden düzenlenir.

Bir hatanın düzeltme tutarı geriye dönük olarak dikkate alınır. Bir hata, ortaya çıktığı önceki dönemlere ilişkin karşılaştırmalı tutarların yeniden düzenlenmesi veya bir sonraki raporlama döneminden önce meydana geldiğinde, söz konusu döneme ait birikmiş karlar hesabının yeniden düzenlenmesi yoluyla düzeltilir. Bilgilerin yeniden düzenlenmesi aşırı bir maliyete neden oluyorsa önceki dönemlere ait karşılaştırmalı bilgiler yeniden düzenlenmemekte, bir sonraki dönemin birikmiş karlar hesabı, söz konusu dönem başlamadan önce hatanın kümülatif etkisiyle yeniden düzenlenmektedir.

#### Devlet Teşvik ve Yardımları

Makul değerleri ile izlenen parasal olmayan devlet teşvikleri de dahil olmak üzere tüm devlet teşvikleri, elde edilmesi için gerekli şartların işletme tarafından yerine getirileceğine ve teşvikin işletme tarafından elde edilebileceğine dair makul bir güvence oluştuğunda finansal tablolara alınır.

Devletten temin edilen feragat edilebilir borçlar, feragat koşullarının işletme tarafından yerine getirileceğine dair makul bir güvence oluşması durumunda devlet teşviki olarak kabul edilir. Şirket'in 31 Aralık 2014 ve 31 Aralık 2013 tarihleri itibarıyla yararlandığı herhangi bir teşvik veya yardım bulunmamaktadır.

#### Emeklilik Planları

Şirket'in emeklilik planları başlıklı kısım kapsamında değerlemeye tabi tutulacak işlemi bulunmamaktadır.

#### Nakit Akım Tablosu

Nakit ve nakit benzerleri nakit ve banka mevduatlarını içermektedir. Nakit akış tablosunda, döneme ilişkin nakit akışları işletme, yatırım ve finansal faaliyetlerine dayalı bir biçimde sınıflandırılarak raporlanır. İşletme faaliyetlerinden kaynaklanan nakit akışları, Şirket'in faaliyetlerinden kaynaklanan nakit akışlarını gösterir. Yatırım faaliyetleriyle ilgili nakit akışları, Şirket'in yatırım faaliyetlerinde (duran varlık yatırımları ve finansal yatırımlar) kullandığı ve elde ettiği nakit akışlarını gösterir. Finansman faaliyetlerine ilişkin nakit akışları, Şirket'in finansman faaliyetlerinde kullandığı kaynakları ve bu kaynakların geri ödemelerini gösterir.

Nakit ve nakit benzeri değerler, nakit ve banka mevduatı ile tutarı belirli nakde kolayca çevrilebilen kısa vadeli, yüksek likiditeye sahip ve vadesi 3 ay veya daha kısa olan yatırımları içermektedir.

#### Bilanço Tarihiinden Sonraki Olaylar

Bilanço tarihi ile bilançonun yayımı için yetkilendirme tarihi arasında, işletme lehine veya aleyhine ortaya çıkan olayları ifade eder. TMS 10, "Bilanço Tarihiinden Sonraki Olaylara İlişkin Türkiye Muhasebe Standardı", hükümleri uyarınca bilanço tarihi itibarıyla söz konusu olayların var olduğuna ilişkin yeni deliller olması veya ilgili olayların bilanço tarihinden sonra ortaya çıkması durumunda ve bu olaylar finansal tabloların düzeltilmesini gerektiriyorsa, Şirket finansal tablolarını yeni duruma uygun şekilde düzeltmektedir. Söz konusu olaylar finansal tabloların düzeltilmesini gerektirmiyorsa Şirket söz konusu hususları ilgili dipnotlarında açıklamaktadır.



## GLOBAL FAKTORİNG HİZMETLERİ A.Ş.

### 31 ARALIK 2014 TARİHİ İTİBARIYLA FİNANSAL TABLOLARA İLİŞKİN DİPNOTLAR

(Tutarlar aksi belirtilmedikçe Bin Türk Lirası ("Bin TL") olarak ifade edilmiştir.)

#### Varlıklarda değer düşüklüğü

##### *i.) Finansal olmayan varlıklarda değer düşüklüğü,*

Şirket, ertelenmiş vergi varlıkları dışında kalan her bir varlık için her bir bilanço tarihinde, söz konusu varlığa ilişkin değer kaybının olduğuna dair herhangi bir gösterge olup olmadığını değerlendirir. Eğer böyle bir gösterge mevcutsa, o varlığın geri kazanılabilir tutarı tahmin edilir. Kullanıma hazır olmayan maddi olmayan duran varlıklarda ise geri kazanılabilir tutar her bir bilanço tarihinde tahmin edilir. Varlığın geri kazanılabilir değeri, ilgili varlığın satışı için katlanılacak giderler düşüldükten sonraki net rayiç değeri ile kullanım değerinin yüksek olanıdır. Değer düşüklüğünün saptanması için varlıklar, nakit üreten birimler olarak en alt seviyede gruplanırlar. Eğer söz konusu varlığın veya o varlığa ait nakit üreten herhangi bir biriminin kayıtlı değeri, kullanım veya satılması için gerekli olan giderler düşüldükten sonraki satış yoluyla geri elde edilecek tutardan yüksekse değer düşüklüğü meydana gelmiştir. Değer düşüklüğü kayıpları kapsamlı gelir tablosuna gider olarak yansıtılır. Bir varlıkta oluşan değer düşüklüğü kaybı, o varlığın geri kazanılabilir tutarındaki müteakip artışın, değer düşüklüğünün kayıtlara alınmalarını izleyen dönemlerde ortaya çıkan bir olayla ilişkilendirilebilmesi durumunda daha önce değer düşüklüğü ayrılan tutarı geçmeyecek şekilde geri çevrilir.

##### *ii.) Finansal varlıklarda değer düşüklüğü,*

Şirket tüm finansal varlıkların değer düşüklüğü testi için her bir bilanço tarihinde aşağıdaki kriterleri göz önünde bulundurmaktadır:

- Borçlu tarafın önemli ölçüde finansal açıdan zorluk içinde olup olmaması,
- Anaparanın veya faizin ödenmemesi veya geç ödenmesi gibi sözleşme hükümlerine borçlu tarafın uymaması,
- Ekonomik veya yasal nedenlerden ötürü, borçlu olan tarafa herhangi bir imtiyazın tanınıp tanınmadığı,
- Borçlu olan tarafın finansal açıdan yeniden yapılandırmaya gitmesinin beklenmesi veya gitmesi,
- Bağımsız veriler kullanılarak, finansal varlıkların gelecekte Şirket'e sağlayacakları nakit akışlarında önemli düşüşlerin olup olmayacağı.

Şirket, finansal varlığın değer düşüklüğüne uğradığına dair objektif bir bulgu olduğu takdirde ilgili finansal varlık için değer düşüklüğü karşılığı ayırmakta olup bu değerlendirme her bir bilanço tarihi itibarıyla yapılmaktadır. Söz konusu karşılığın tutarı, ilgili finansal varlığın kayıtlı değeri ile tahsili mümkün tutar arasındaki farktır. Tahsili mümkün tutar, teminatlardan ve çeşitli güvencelerden tahsil edilebilecek meblağlar da dahil olmak üzere tüm nakit akışlarının, oluşan ilgili finansal varlığın orijinal etkin faiz oranı esas alınarak indirgenen değeridir.

#### Finansal Bilgilerin Bölümlere Göre Raporlanması

Şirket sadece Türkiye'de ve sadece faktoring alanında faaliyet gösterdiği için finansal bilgilerini bölümlere göre raporlamamıştır.



**GLOBAL FAKTORİNG HİZMETLERİ A.Ş.****31 ARALIK 2014 TARİHİ İTİBARIYLA FİNANSAL TABLOLARA İLİŞKİN DİPNOTLAR**

(Tutarlar aksi belirtilmedikçe Bin Türk Lirası ("Bin TL") olarak ifade edilmiştir.)

**4. NAKİT DEĞERLER**

31 Aralık 2014 ve 31 Aralık 2013 tarihleri itibarıyla, nakit ve nakit benzerlerinin detayı aşağıdaki gibidir:

	31.12.2014		31.12.2013	
	TP	YP	TP	YP
Kasa/Efektif	9	-	3	-
<b>Toplam</b>	<b>9</b>	<b>-</b>	<b>3</b>	<b>-</b>

31 Aralık 2014 tarihi itibarıyla nakit değerler içinde yer alan yabancı para mevcudu yoktur. (31.12.2013 Yoktur.)

**5 GERÇEĞE UYGUN DEĞER FARKI KAR/ZARARA YANSITILAN FİNANSAL VARLIKLAR (NET)**

Yoktur. (31.12.2013 Yoktur.)

**6. BANKALAR**

31 Aralık 2014 ve 31 Aralık 2013 tarihleri itibarıyla, bankaların detayı aşağıdaki gibidir:

	31.12.2014		31.12.2013	
	TP	YP	TP	YP
Bankalar	394	-	74	-
<b>Toplam</b>	<b>394</b>	<b>-</b>	<b>74</b>	<b>-</b>

31.12.2014 tarihi itibarıyla şirket aktifine kayıtlı bankalara mutabakat mektupları gönderilmiş ve gelen cevaplardan muhasebe kayıtları ile mutabık olduğu görülmüştür.

**7. TERS REPO İŞLEMLERİNDEN ALACAKLAR**

Yoktur. (31.12.2013 Yoktur.)


**8. SATILMAYA HAZIR FİNANSAL VARLIKLAR (NET)**

Yoktur. (31.12.2013 Yoktur.)

**9. FAKTORİNG ALACAKLARI VE BORÇLARI*****Factoring Alacakları***

31 Aralık 2014 ve 31 Aralık 2013 tarihleri itibarıyla, factoring alacaklarının detayı aşağıdaki gibidir:

	31.12.2014		31.12.2013	
	TP	YP	TP	YP
Factoring Alacakları	39.310	-	29.622	-
Kazanılmamış Faiz Gelirleri	(1.680)	-	(1.206)	-
<b>Toplam</b>	<b>37.630</b>	<b>-</b>	<b>28.416</b>	<b>-</b>



**GLOBAL FAKTORİNG HİZMETLERİ A.Ş.****31 ARALIK 2014 TARİHİ İTİBARIYLA FİNANSAL TABLOLARA İLİŞKİN DİPNOTLAR**

(Tutarlar aksi belirtilmedikçe Bin Türk Lirası ("Bin TL") olarak ifade edilmiştir.)

31.12.2014 tarihi itibarıyla örnekleme yoluyla seçilen Alıcılara mutabakat mektupları gönderilmiş olup rapor tarihi itibarıyla gelen cevaplardan muhasebe kayıtları ile mutabık olduğu görülmüştür

**Factoring Borçları**

31 Aralık 2014 ve 31 Aralık 2013 tarihleri itibarıyla, factoring borçlarının detayı aşağıdaki gibidir:

	31.12.2014		31.12.2013	
	TP	YP	TP	YP
Factoring Borçları	296	-	128	-
<b>Toplam</b>	<b>296</b>	<b>-</b>	<b>128</b>	<b>-</b>

Factoring borçları, müşterilere ve factoring şirketlerine ödenecek bakiyelerden oluşmaktadır.

**10. TAKİPTEKİ ALACAKLAR**

31 Aralık 2014 ve 31 Aralık 2013 tarihleri itibarıyla, Şirket'in takipteki factoring alacaklarının ve karşılıklarının dağılımı aşağıdaki gibidir:

	31.12.2014		31.12.2013	
	TP	YP	TP	YP
Takipteki Factoring Alacakları	9.716	-	10.282	-
Özel Karşılıklar (-)	(6.897)	-	(5.457)	-
<b>Takipteki Alacaklar(Net)</b>	<b>2.819</b>	<b>-</b>	<b>4.825</b>	<b>-</b>

Şirket, teminatsız ve tahsil kabiliyeti zayıf alacaklarının tamamı için BDDK tarafından 24 Aralık 2013 tarih ve 28861 sayılı Resmi Gazete'de Yayımlanan "Finansal Kiralama, Factoring ve Finansman Şirketlerinin Muhasebe Uygulamaları ile Finansal Tabloları Hakkında Yönetmelik"e uygun olarak özel ve genel karşılık ayırmaktadır.

**11. RİSKTEN KORUNMA AMAÇLI TÜREV FİNANSAL VARLIKLAR**

Yoktur. (31.12.2013 Yoktur.)

**12. VADEYE KADAR ELDE TUTULACAK YATIRIMLAR (Net)**

31 Aralık 2014 ve 31 Aralık 2013 tarihleri itibarıyla, Şirket'in vadeye kadar elde tutulacak yatırımların dağılımı aşağıdaki gibidir:

	31.12.2014		31.12.2013	
	TP	YP	TP	YP
İş Bankası Tahvil/Bono	1	-	-	-
<b>Toplam</b>	<b>1</b>	<b>-</b>	<b>-</b>	<b>-</b>



**GLOBAL FAKTORİNG HİZMETLERİ A.Ş.****31 ARALIK 2014 TARİHİ İTİBARIYLA FİNANSAL TABLOLARA İLİŞKİN DİPNOTLAR**

(Tutarlar aksi belirtilmedikçe Bin Türk Lirası ("Bin TL") olarak ifade edilmiştir.)

**13. BAĞLI ORTAKLIKLAR (Net)**

Yoktur. (31.12.2013 Yoktur.)

**14. İŞTİRAKLER (Net)**

Yoktur. (31.12.2013 Yoktur.)

**15. İŞ ORTAKLIKLARI (Net)**

Yoktur. (31.12.2013 Yoktur.)

**16. MADDİ DURAN VARLIKLAR (Net)****31 Aralık 2014** tarihinde sona eren hesap dönemindeki maddi duran varlık hareketleri aşağıdaki gibidir:

	<u>1 Ocak 2014</u>	<u>İlaveler</u>	<u>Çıkışlar</u>	<u>31 Aralık 2014</u>
Arsa ve Arazi	1.324	163	(163)	1.324
Binalar	3.555	163	-	3.718
Taşıtlar	505	118	(247)	376
Demirbaşlar	623	162	(5)	780
<b>Toplam</b>	<b>6.007</b>	<b>606</b>	<b>(415)</b>	<b>6.198</b>

**Birikmiş amortisman**

	<u>1 Ocak 2014</u>	<u>Cari yıl amortismanı</u>	<u>Çıkışlar</u>	<u>31 Aralık 2014</u>
Binalar	150	72	-	222
Taşıtlar	117	81	(103)	95
Demirbaşlar	390	92	(5)	477
<b>Toplam</b>	<b>657</b>	<b>246</b>	<b>(108)</b>	<b>794</b>
<b>Net defter değeri</b>	<b>5.350</b>			<b>5.404</b>

**31 Aralık 2013** tarihinde sona eren hesap dönemindeki maddi duran varlık hareketleri aşağıdaki gibidir:

	<u>1 Ocak 2013</u>	<u>İlaveler</u>	<u>Çıkışlar</u>	<u>31 Aralık 2013</u>
Arsa ve Arazi	1.331	-	(7)	1.324
Binalar	4.410	-	(855)	3.555
Taşıtlar	546	201	(242)	505
Demirbaşlar	558	65	-	623
<b>Toplam</b>	<b>6.845</b>	<b>266</b>	<b>(1.104)</b>	<b>6.007</b>

**Birikmiş amortisman**

	<u>1 Ocak 2013</u>	<u>Cari yıl amortismanı</u>	<u>Çıkışlar</u>	<u>31 Aralık 2013</u>
Binalar	157	76	(83)	150
Taşıtlar	180	88	(151)	117
Demirbaşlar	318	72	-	390
<b>Toplam</b>	<b>655</b>	<b>236</b>	<b>(234)</b>	<b>657</b>
<b>Net defter değeri</b>	<b>6.190</b>			<b>5.350</b>



**GLOBAL FAKTORİNG HİZMETLERİ A.Ş.****31 ARALIK 2014 TARİHİ İTİBARIYLA FİNANSAL TABLOLARA İLİŞKİN DİPNOTLAR**

(Tutarlar aksi belirtilmedikçe Bin Türk Lirası ("Bin TL") olarak ifade edilmiştir.)

**17. MADDİ OLMAYAN DURAN VARLIKLAR (Net)**

31 Aralık 2014 tarihinde sona eren hesap dönemindeki maddi olmayan duran varlık hareketleri aşağıdaki gibidir:

	<u>1 Ocak 2014</u>	<u>İlaveler</u>	<u>Çıkışlar</u>	<u>31 Aralık 2014</u>
Haklar	38	2	-	40
Özel Maliyetler	278	44	-	322
<b>Toplam</b>	<b>316</b>	<b>46</b>		<b>362</b>

**Birikmiş itfa payları**

	<u>1 Ocak 2014</u>	<u>Cari yıl itfa payları</u>	<u>Çıkışlar</u>	<u>31 Aralık 2014</u>
Haklar	26	5	-	31
Özel Maliyetler	182	36	-	218
<b>Toplam</b>	<b>208</b>	<b>41</b>		<b>249</b>
<b>Net Defter Değeri</b>	<b>108</b>			<b>113</b>

31 Aralık 2013 tarihinde sona eren hesap dönemindeki maddi olmayan duran varlık hareketleri aşağıdaki gibidir:

	<u>1 Ocak 2013</u>	<u>İlaveler</u>	<u>Çıkışlar</u>	<u>31 Aralık 2013</u>
Haklar	30	8	-	38
Özel Maliyetler	233	45	-	278
<b>Toplam</b>	<b>263</b>	<b>53</b>		<b>316</b>

**Birikmiş itfa payları**

	<u>1 Ocak 2013</u>	<u>Cari yıl itfa payları</u>	<u>Çıkışlar</u>	<u>31 Aralık 2013</u>
Haklar	22	4	-	26
Özel Maliyetler	153	29	-	182
<b>Toplam</b>	<b>175</b>	<b>33</b>		<b>208</b>
<b>Net Defter Değeri</b>	<b>88</b>			<b>108</b>

**18. PEŞİN ÖDENMİŞ GİDERLER**


31 Aralık 2014 ve 31 Aralık 2013 tarihleri itibarıyla, peşin ödenmiş giderlerin dağılımı aşağıdaki gibidir:

	<u>31.12.2014</u>		<u>31.12.2013</u>	
	<u>TP</u>	<u>YP</u>	<u>TP</u>	<u>YP</u>
Sigorta Giderleri	13	-	41	-
<b>Toplam</b>	<b>13</b>	<b>-</b>	<b>41</b>	<b>-</b>

**19) CARİ DÖNEM VERGİ VARLIĞI/ CARİ DÖNEM VERGİ BORCU**

31 Aralık 2014 ve 31 Aralık 2013 tarihleri itibarıyla, vergi varlığı ve vergi borcunun detayı aşağıdaki gibidir:

	<u>31.12.2014</u>	<u>31.12.2013</u>
Cari Dönem Vergi Borcu (Not:42)	308	616
Cari Dönem Vergi Varlığı (*)	(307)	(474)
<b>Ödenecek Kurumlar Vergisi</b>	<b>1</b>	<b>142</b>



**GLOBAL FAKTORİNG HİZMETLERİ A.Ş.****31 ARALIK 2014 TARİHİ İTİBARIYLA FİNANSAL TABLOLARA İLİŞKİN DİPNOTLAR**

(Tutarlar aksi belirtilmedikçe Bin Türk Lirası ("Bin TL") olarak ifade edilmiştir.)

(\*) Cari dönem içinde ödenen geçici vergi olup cari yıla ait kurumlar vergisi beyannamesi üzerinden hesaplanacak kurumlar vergisinden mahsup edilecektir. Söz konusu bu mahsuptan sonra cari dönemde 1 TL (31.12.2013; 142 TL) ödenecek vergi ve yasal yükümlülük bulunmaktadır

**20. ERTELENMİŞ VERGİ VARLIĞI / ERTELENMİŞ VERGİ BORCU**

Şirket ertelenen gelir vergisi varlık ve yükümlülüklerini, bilanço kalemlerinde Raporlama Standartları ve Vergi Usul Kanunu arasındaki farklı değerlendirmelerin sonucunda ortaya çıkan geçici farkların etkilerini dikkate alarak hesaplamaktadır.

Kümülatif geçici farklar 31.12.2014 ve 31.12.2013 tarihleri itibarıyla hesaplanan gelecek dönemlerde beklenen vergi oranlarını esas alarak bunlara ilişkin ertelenmiş vergi varlık ve yükümlülükleri aşağıdadır:


<b>Açıklama</b>	<b>Geçici Farklar</b> <b>31.12.2014</b>	<b>Geçici Farklar</b> <b>31.12.2013</b>	<b>Ertelenen Vergi</b> <b>31.12.2014</b>	<b>Ertelenen Vergi</b> <b>31.12.2013</b>
Factoring Alacakları özel Karşılık	1.423	2.543	285	509
Kazanılmamış Arsa Satış Gel.	-	203	-	40
Kazanılmamış Factoring Faiz ve Komisyon Geliri	1.727	1.206	345	241
Kıdem Tazminatı Karşılığı	100	90	20	18
<b>Ertelenen Vergi Varlığı</b>	<b>3.250</b>	<b>4.042</b>	<b>650</b>	<b>808</b>

<b>Açıklama</b>	<b>Geçici Farklar</b> <b>31.12.2014</b>	<b>Geçici Farklar</b> <b>31.12.2013</b>	<b>Ertelenen Vergi</b> <b>31.12.2014</b>	<b>Ertelenen Vergi</b> <b>31.12.2013</b>
Maddi ve Maddi Olmayan Duran Varlıklar Düzeltmeleri	(115)	(5)	(23)	(1)
<b>Ertelenen Vergi Yükümlülüğü</b>	<b>(115)</b>	<b>(5)</b>	<b>(23)</b>	<b>(1)</b>

31 Aralık 2014 tarihi itibarıyla kurumlar vergisi oranı % 20'dir (31 Aralık 2013: %20). Bu nedenle ileriki dönemlerde gerçekleşecek geçici farklar üzerinden bilanço metoduna göre hesaplanan ertelenen vergi varlıkları ve yükümlülükleri için uygulanan oran % 20'dir.

	<b>31.12.2014</b>	<b>31.12.2013</b>
Ertelenen vergi yükümlülükleri	23	1
Ertelenen vergi varlıkları	(650)	(808)
<b>Ertelenen vergi varlıkları, net</b>	<b>(627)</b>	<b>(807)</b>

<b>Ertelenmiş vergi (aktif) / pasifi hareketleri (net)</b>	<b>31.12.2014</b>	<b>31.12.2013</b>
1 Ocak, açılış bakiyesi (net)	(807)	(305)
Ertelenmiş vergi gideri / (geliri) (net)	180	(502)
<b>Kapanış bakiyesi (net)</b>	<b>(627)</b>	<b>(807)</b>



**GLOBAL FAKTORİNG HİZMETLERİ A.Ş.****31 ARALIK 2014 TARİHİ İTİBARIYLA FİNANSAL TABLOLARA İLİŞKİN DİPNOTLAR**

(Tutarlar aksi belirtilmedikçe Bin Türk Lirası ("Bin TL") olarak ifade edilmiştir.)

**21. DİĞER AKTİFLER**

31 Aralık 2014 ve 31 Aralık 2013 tarihleri itibarıyla, diğer aktiflerin detayı aşağıdaki gibidir:

	31.12.2014		31.12.2013	
	TP	YP	TP	YP
Aktiflerin Vadeli Sat. Doğan Alacaklar	-	-	3.200	-
Aktiflerin Vadeli Sat. Kazanılmamış Gelirler (-)	-	-	(203)	-
Diğer Aktifler	505	-	624	-
<b>Toplam</b>	<b>505</b>	<b>-</b>	<b>3.621</b>	<b>-</b>

**22. SATIŞ AMAÇLI ELDE TUTULAN VE DURDURULAN FAALİYETLERE İLİŞKİN VARLIKLAR (Net)**

Yoktur. (31.12.2013 Yoktur.)

**23. ALIM SATIM AMAÇLI TÜREV FİNANSAL YÜKÜMLÜLÜKLER**

Yoktur. (31.12.2013 Yoktur.)

**24. ALINAN KREDİLER**

31 Aralık 2014 ve 31 Aralık 2013 tarihleri itibarıyla, alınan kredilerin detayı aşağıdaki gibidir:

	31.12.2014		31.12.2013	
	TP	YP	TP	YP
Kısa Vadeli Alınan Krediler	29.291	-	26.883	-
Uzun Vadeli Alınan Krediler	-	-	162	-
Banka Dışı Diğer Kur. Krediler	63	-	58	-
<b>Toplam</b>	<b>29.354</b>	<b>-</b>	<b>27.103</b>	<b>-</b>

31.12.2014 tarihi itibarıyla şirket aktifine kayıtlı bankalara mutabakat mektupları gönderilmiş ve gelen cevaplardan muhasebe kayıtları ile mutabık olduğu görülmüştür.

<u>Kredi Cinsi</u>	<u>Kredi Tutarı</u>	<u>Faiz Oranı (%)</u>	<u>31.12.2014 Toplam (TL)</u>
TL Krediler (Rotatif)	26.433	12,00 - 13,00	26.433
TL Krediler (Spot)	2.631	12,20 - 12,70	2.631
TL Araç Kredi	197	10,71-12,72	197
TL Kredi (sıfır Faiz)	30		30
TL Kredi (KMH)	-		-
<b>Toplam</b>			<b>29.291</b>

**25. KİRALAMA İŞLEMLERİNDEN BORÇLAR**

Yoktur. (31.12.2013 Yoktur.)



**GLOBAL FAKTORİNG HİZMETLERİ A.Ş.****31 ARALIK 2014 TARİHİ İTİBARIYLA FİNANSAL TABLOLARA İLİŞKİN DİPNOTLAR**

(Tutarlar aksi belirtilmedikçe Bin Türk Lirası ("Bin TL") olarak ifade edilmiştir.)

**26. İHRAÇ EDİLEN MENKUL KIYMETLER (Net)**

Yoktur. (31.12.2013 Yoktur.)

**27. DİĞER BORÇLAR**

31 Aralık 2014 ve 31 Aralık 2013 tarihleri itibarıyla, diğer borçların detayı aşağıdaki gibidir:

	31.12.2014		31.12.2013	
	TP	YP	TP	YP
İlişkili Tarafalara Borçlar	1.222	-	786	-
Personele Borçlar	60	-	34	-
Satıcılara Borçlar	81	-	96	-
Diğer Borçlar	5	-	-	-
<b>Toplam</b>	<b>1.368</b>	<b>-</b>	<b>916</b>	<b>-</b>

31.12.2014 tarihi itibarıyla örnekleme yoluyla seçilen Satıcılara mutabakat mektupları gönderilmiş olup rapor tarihi itibarıyla gelen cevaplardan muhasebe kayıtları ile mutabık olduğu görülmüştür.

**28. DİĞER YABANCI KAYNAKLAR**

31 Aralık 2014 ve 31 Aralık 2013 tarihleri itibarıyla, muhtelif borçlarının detayı aşağıdaki gibidir:

	31.12.2014		31.12.2013	
	TP	YP	TP	YP
Diğer Yabancı Kaynaklar	15	-	8	-
<b>Toplam</b>	<b>15</b>	<b>-</b>	<b>8</b>	<b>-</b>

**29. RİSKTEN KORUNMA AMAÇLI TÜREV FİNANSAL YÜKÜMLÜLÜKLER**

Yoktur. (31.12.2013 Yoktur.)

**30. ÖDENECEK VERGİ VE YÜKÜMLÜLÜKLER**

31 Aralık 2014 ve 31 Aralık 2013 tarihleri itibarıyla, ödenecek vergi ve yükümlülüklerin detayı aşağıdaki gibidir:

	31.12.2014		31.12.2013	
	TP	YP	TP	YP
Ödenecek Vergiler ve Harçlar	83	-	60	-
Ödenecek Sosyal Güvenlik Kesintileri	31	-	24	-
<b>Toplam</b>	<b>114</b>	<b>-</b>	<b>84</b>	<b>-</b>



**GLOBAL FAKTORİNG HİZMETLERİ A.Ş.****31 ARALIK 2014 TARİHİ İTİBARIYLA FİNANSAL TABLOLARA İLİŞKİN DİPNOTLAR**

(Tutarlar aksi belirtilmedikçe Bin Türk Lirası ("Bin TL") olarak ifade edilmiştir.)

**31.BORÇ VE GİDER KARŞILIKLARI**

31 Aralık 2014 ve 31 Aralık 2013 tarihleri itibarıyla, borç ve gider karşılıklarının detayı aşağıdaki gibidir:

	31.12.2014		31.12.2013	
	TP	YP	TP	YP
- Kıdem Tazminatı Karşılığı	100	-	90	-
-Diğer Karşılıklar	42	-	-	-
<b>Toplam</b>	<b>142</b>	<b>-</b>	<b>90</b>	<b>-</b>

**31.1) Çalışan Hakları Yükümlülüğü Karşılığı**

Çalışan hakları yükümlülüğü karşılığı kıdem tazminatı karşılığından ve yıllık izin karşılığından oluşmaktadır. Kıdem tazminatı aşağıdaki açıklamalar çerçevesinde ayrılmaktadır.

Türk İş Kanunu'na göre, Şirket bir senelik çalışma süresini doldurmuş olan ve Şirket'le ilişkisi kesilen veya emekli olan, 25 hizmet (kadınlarda 20) yılını dolduran ve emekliliğini kazanan (kadınlar için 58 yaşında, erkekler için 60 yaşında), askere çağrılan veya vefat eden personeli için kıdem tazminatı ödemekle mükelleftir. 23 Mayıs 2002'deki mevzuat değişikliğinden sonra emeklilikten önceki hizmet süresine ilksin bazı geçiş süreci maddeleri çıkartılmıştır. Ödenecek tazminat her hizmet yılı için bir aylık maaş tutarı kadardır ve bu tutar 31 Aralık 2014 tarihi itibarıyla 3.438,22 TL (31 Aralık 2013: 3.254,44 TL) ile sınırlandırılmıştır.

Yıl içerisinde kıdem tazminatı karşılığı hareketleri:

	31.12.2014	31.12.2013
1 Ocak	90	37
Döneme ilişkin karşılık	20	55
Yıl içinde iptal edilen karşılık tutarı	(10)	(2)
<b>Dönem Sonu</b>	<b>100</b>	<b>90</b>


**32. ERTELENMİŞ GELİRLER**

31 Aralık 2014 ve 31 Aralık 2013 tarihleri itibarıyla, Ertelenmiş gelirlerin detayı aşağıdaki gibidir:

	31.12.2014		31.12.2013	
	TP	YP	TP	YP
Kazanılmamış Fakt. Kom. Gelirleri	47	-	183	-
<b>Toplam</b>	<b>47</b>	<b>-</b>	<b>183</b>	<b>-</b>

**33. SERMAYE BENZERİ KREDİLER**

Yoktur. (31.12.2013 Yoktur.)



**GLOBAL FAKTORİNG HİZMETLERİ A.Ş.****31 ARALIK 2014 TARİHİ İTİBARIYLA FİNANSAL TABLOLARA İLİŞKİN DİPNOTLAR**

(Tutarlar aksi belirtilmedikçe Bin Türk Lirası ("Bin TL") olarak ifade edilmiştir.)

**34. SATIŞ AMAÇLI ELDE TUTULAN VE DURDURULAN FAALİYETLERE İLİŞKİN DURAN VARLIK BOÇLARI (Net)**

Yoktur. (31.12.2013 Yoktur.)

**35. ÖZKAYNAKLAR****35.1) Ödenmiş Sermaye**

31.12.2014 tarihi itibarıyla Şirket'in ödenmiş sermayesi 10.000.000 TL olup beheri 1 TL olan 10.000.000 adet paydan oluşmaktadır. (31.12.2013 tarihi itibarıyla 10.000.000 TL'dir)

Pay sahipleri ve pay oranları aşağıda belirtilmiştir:

	<b>31.12.2014</b>	<b>31.12.2014</b>	<b>31.12.2013</b>	<b>31.12.2013</b>
<b>Ortak</b>	<b>Payı (%)</b>	<b>Payı (TL)</b>	<b>Payı (%)</b>	<b>Payı (TL)</b>
Ekrem RESULOĞLU	82,9998	8.299.980	82,9998	8.299.980
Ertan RESULOĞLU	0,0001	10	0,0001	10
Şükrü RESULOĞLU	15,0000	1.500.000	15,0000	1.500.000
Aynur RESULOĞLU	2,0000	200.000	2,0000	200.000
İbrahim KAVCI	0,0001	10	-	-
Cem MİMİR	-	-	0,0001	10
<b>Sermaye Toplamı</b>	<b>100</b>	<b>10.000.000</b>	<b>100</b>	<b>10.000.000</b>

**35.2) Sermaye Yedekleri**

	<b>31.12.2014</b>	<b>31.12.2013</b>
Diğer Sermaye Yedekleri	1.854	1.609
<b>Toplam</b>	<b>1.854</b>	<b>1.609</b>

**35.3) Kar Yedekleri**

31 Aralık 2014 ve 31 Aralık 2013 tarihleri itibarıyla, kar yedeklerinin detayı aşağıdaki gibidir:

	<b>31.12.2014</b>	<b>31.12.2013</b>
Yasal Yedekler	398	369
Olağanüstü Yedekler	2.335	2.022
<b>Toplam</b>	<b>2.733</b>	<b>2.391</b>

Şirket 23.12.2014 tarihli Olağan Genel Kurul Kararına istinaden 2013 yılı safi kârından kanun ve ana sözleşme gereği tenzili gereken miktarlar ayrıldıktan sonra geriye kalan kârın dağıtılmayarak olağanüstü yedeklere aktarılmasına karar vermiştir.



**GLOBAL FAKTORİNG HİZMETLERİ A.Ş.**  
**31 ARALIK 2014 TARİHİ İTİBARIYLA FİNANSAL TABLOLARA İLİŞKİN DİPNOTLAR**  
(Tutarlar aksi belirtilmedikçe Bin Türk Lirası ("Bin TL") olarak ifade edilmiştir.)

**35.4) Geçmiş Yıllar Kar veya Zararı**

31 Aralık 2014 ve 31 Aralık 2013 tarihleri itibarıyla, geçmiş yıllar kar veya zararının detayı aşağıdaki gibidir:

	<u>31.12.2014</u>	<u>31.12.2013</u>
Geçmiş Yıl Karları/(Zararları)	3	3
<b>Toplam</b>	<b>3</b>	<b>3</b>

	<u>31.12.2014</u>	<u>31.12.2013</u>
Dönem Net Karı/(Zararı)	1.588	588
<b>Toplam</b>	<b>1.588</b>	<b>588</b>

**36. ESAS FAALİYET GELİRLERİ**

31 Aralık 2014 ve 31 Aralık 2013 tarihlerinde sona eren hesap dönemlerinde esas faaliyet gelirlerinin detayı aşağıdaki gibidir:

	<u>31.12.2014</u>	<u>31.12.2013</u>
Factoring Alacaklarından Alınan Faizler	10.284	6.506
Factoring Ala. Alınan Ücret ve Komisyonlar	847	1.210
Factoring Alacak Reeskontu İptal Geliri	-	-
<b>Toplam</b>	<b>11.131</b>	<b>7.716</b>

**37. FİNANSMAN GİDERLERİ**


31 Aralık 2014 ve 31 Aralık 2013 tarihlerinde sona eren hesap dönemlerinde finansman giderlerinin detayı aşağıdaki gibidir:

	<u>31.12.2014</u>	<u>31.12.2013</u>
Kullanılan Kredilere Verilen Faizler	(4.419)	(2.472)
Factoring İşl. Borçlara Verilen Faizler	(359)	(163)
Verilen Ücret ve Komisyonlar	(63)	(40)
<b>Toplam</b>	<b>(4.841)</b>	<b>(2.675)</b>

**38 ESAS FAALİYET GİDERLERİ**

31 Aralık 2014 ve 31 Aralık 2013 tarihlerinde sona eren hesap dönemlerinde esas faaliyet giderlerinin detayı aşağıdaki gibidir:

	<u>31.12.2014</u>	<u>31.12.2013</u>
Personel Ücret ve Giderleri	(1.586)	(1.168)
Kıdem Tazminat Karşılık Gideri	(20)	(53)
Genel İşletme Giderleri	(1.392)	(1.227)
Diğer	(248)	(221)
<b>Toplam</b>	<b>(3.246)</b>	<b>(2.669)</b>



## GLOBAL FAKTORİNG HİZMETLERİ A.Ş.

### 31 ARALIK 2014 TARİHİ İTİBARIYLA FİNANSAL TABLOLARA İLİŞKİN DİPNOTLAR

(Tutarlar aksi belirtilmedikçe Bin Türk Lirası ("Bin TL") olarak ifade edilmiştir.)

#### 39. DİĞER FAALİYET GELİRLERİ

	31.12.2014	31.12.2013
Kambiyo İşlemleri Karı	-	-
Bankadan Alınan Faiz	5	1
Kıdem Tazminatı Karşılık İptali	10	-
Gayrimenkul Satış Karı	210	765
Diğer	1.979	676
<b>Toplam</b>	<b>2.204</b>	<b>1.442</b>

#### 40. TAKİPTEKİ ALACAKLARA İLİŞKİN ÖZEL KARŞILIKLAR

31 Aralık 2014 ve 31 Aralık 2013 tarihlerinde sona eren hesap dönemlerinde takipteki alacaklara ilişkin karşılıkların detayı aşağıdaki gibidir:

	31.12.2014	31.12.2013
Özel Karşılık Gideri	(3.172)	(3.113)
<b>Toplam</b>	<b>(3.172)</b>	<b>(3.113)</b>

#### 41. DİĞER FAALİYET GİDERLERİ

Yoktur. (31.12.2013 Yoktur.)

#### 42. VERGİ KARŞILIĞI

Türkiye’de, kurumlar vergisi oranı 2014 ve 2013 yılı için %20’dir. Bu oran, kurumların ticari kazancına vergi yasaları gereğince indirimi kabul edilmeyen giderlerin ilave edilmesi, vergi yasalarında yer alan istisna (iştirak kazançları istisnası gibi) ve indirimlerin (yatırım indirimi gibi) indirilmesi sonucu bulunacak vergi matrahına uygulanır. Kar dağıtılmadığı takdirde başka bir vergi ödenmemektedir.

Türkiye’deki bir işyeri ya da daimi temsilcisi aracılığı ile gelir elde eden kurumlar ile Türkiye’de yerleşik kurumlara ödenen kar paylarına (temettü) stopaj uygulanmaz. Bunların dışında kalanlara yapılan temettü ödemeleri %15 oranında stopaja tabidir. Karın sermayeye ilavesi, kar dağıtımı sayılmaz ve stopaj uygulanmaz.

Şirketler üçer aylık mali karları üzerinden %20 oranında geçici vergi hesaplar ve o dönemi izleyen ikinci ayın 14’uncü gününe kadar beyan edip 17’nci günü akşamına kadar öderler. Yıl içinde ödenen geçici vergi o yıla ait olup izleyen yıl verilecek kurumlar vergisi beyannamesi üzerinden hesaplanacak kurumlar vergisinden mahsup edilir. Geçici vergi, devlete karşı olan herhangi bir başka mali borca da mahsup edilebilir.

Kurumlar Vergisi Kanunu’nun geçici 28. ve 29. maddesinde yer alan iştirak hissesi ve gayrimenkul satış kazancı istisnasının süresi 31 Aralık 2004 tarihi ile sona ermiştir. Ancak bu düzenleme 5520 sayılı kanun ile 21 Haziran 2006 tarihinden itibaren geçerli olmak üzere kalıcı istisna olarak Kurumlar Vergisi Kanunu’nun 5. maddesine eklenmiştir.

Buna göre kurumların en az iki yıl süreyle aktiflerinde yer alan iştirak hissesi ve gayrimenkullerinin satışından elde edilen kazançlar belirli koşullara bağlı olarak % 75 ‘i kurumlar vergisinden istisna olacaktır. Bankalara borçlu olanların ve kefillerinin borçlarına karşılık olmak üzere bankalara devir ve teslim edilen gayrimenkul ve iştirak hisselerinin satışında istisna uygulanması için bu kıymetlerin iki yıl aktifte bulunmaları şartı aranmayacaktır.



## GLOBAL FAKTORİNG HİZMETLERİ A.Ş.

### 31 ARALIK 2014 TARİHİ İTİBARIYLA FİNANSAL TABLOLARA İLİŞKİN DİPNOTLAR

(Tutarlar aksi belirtilmedikçe Bin Türk Lirası ("Bin TL") olarak ifade edilmiştir.)

16 Temmuz 2004 tarih ve 5228 no'lu Kanun'un 28. maddesinin 9. fıkrasında aşağıdaki hüküm getirilmiştir: Kurumların 31 Temmuz 2004 tarihinden geçerli olmak üzere bünyelerinde gerçekleştirdikleri münhasıran yeni teknoloji ve bilgi arayışına yönelik araştırma ve geliştirme harcamaları tutarının %100'ü Ar-Ge indirimi olarak Kurumlar vergisinden istisna edilir. Ar-Ge indirimi için stopaj uygulaması yoktur.

Türk vergi mevzuatına göre beyanname üzerinde gösterilen mali zararlar 5 yılı aşmamak kaydıyla dönem kurum kazancından indirilebilirler.

Türkiye'de ödenecek vergiler konusunda vergi otoritesi ile mutabakat sağlamak gibi bir uygulama bulunmamaktadır. Kurumlar vergisi beyannameleri hesap döneminin kapandığı ayı takip eden dördüncü ayın 25 inci günü akşamına kadar bağlı bulunulan vergi dairesine verilir. Bununla beraber, vergi incelemesine yetkili makamlar beş yıl zarfında muhasebe kayıtlarını inceleyebilir ve hatalı işlem tespit edilirse ödenecek vergi miktarları değişebilir.

31 Aralık 2014 tarihinde sona eren yıla ait gelir tablosunda yer alan vergi giderleri aşağıda özetlenmiştir:

	31.12.2014	31.12.2013
Kurumlar ve gelir vergisi	(308)	(616)
Ertelenmiş vergi (geliri/gideri)	(180)	503
<b>Toplam</b>	<b>(488)</b>	<b>(113)</b>

Bilanço'ya yansıtılan vergiler aşağıdadır:

	31.12.2014	31.12.2013
Kurumlar ve gelir vergisi (Not:19)	308	616
Peşin ödenen vergiler (Not:19)	(307)	(474)
<b>Ödenecek Kurumlar Vergisi</b>	<b>1</b>	<b>142</b>

#### 43. HİSSE BAŞINA KAR

31 Aralık 2014 ve 31 Aralık 2013 tarihlerinde sona eren hesap dönemlerinde hisse başına kar hesaplaması aşağıdaki gibidir:

	31.12.2014	31.12.2013
Hisse Senetlerinin ağırlıklı ortalama adedi	10.000.000	10.000.000
Net kar / (zarar) (TL)	1.588	588
Hisse başına kar / (zarar) (TL)	0,1588 TL	0,0588 TL

#### 44. İLİŞKİLİ TARAFLARDAN ALACAKLAR VE BORÇLAR

44.1) İlişkili taraflardan alacaklar yoktur. (31.12.2013 Yoktur.)

44.2) 31 Aralık 2014 ve 31 Aralık 2013 tarihleri itibariyle ilişkili taraflara borçların detayı aşağıdaki gibidir.

	31.12.2014	31.12.2013
Ortaklara Borçlar	1.222	786
<b>Toplam</b>	<b>1.222</b>	<b>786</b>

44.3) 31.12.2014 tarihinde sona eren yıl içerisinde üst düzey yöneticilere ödenen ücret ve benzeri menfaatlerin toplam tutarı 244 TL'dir.



## GLOBAL FAKTORİNG HİZMETLERİ A.Ş.

### 31 ARALIK 2014 TARİHİ İTİBARIYLA FİNANSAL TABLOLARA İLİŞKİN DİPNOTLAR

(Tutarlar aksi belirtilmedikçe Bin Türk Lirası ("Bin TL") olarak ifade edilmiştir.)

#### 45. KARŞILIKLAR, ŞARTA BAĞLI VARLIK VE YÜKÜMLÜLÜKLER

##### 45.1) Alınan Teminatlar:

31 Aralık 2014 ve 31 Aralık 2013 tarihleri itibarıyla Alınan Teminatların detayı aşağıdaki gibidir.

	31.12.2014	31.12.2013
Teminat Çekleri	63.640	45.493
<b>Toplam</b>	<b>63.640</b>	<b>45.493</b>

##### 45.2) Verilen Teminatlar:

31 Aralık 2014 ve 31 Aralık 2013 tarihleri itibarıyla, Şirketin yabancı kaynaklar için verilen pasifte yer almayan teminatlar

	31.12.2014		31.12.2013	
	TP	YP	TP	YP
Verilen Teminatlar	4.000	-	4.000	-
<b>Toplam</b>	<b>4.000</b>	<b>-</b>	<b>4.000</b>	<b>-</b>

#### 46. FİNANSAL ARAÇLARDAN KAYNAKLANAN RİSKLERİN NİTELİĞİ VE DÜZEYİ

Şirket faaliyetleri sırasında aşağıdaki çeşitli risklere maruz kalmaktadır:

- Kredi Riski
- Likidite Riski
- Piyasa Riski

Şirket Yönetim Kurulu, Şirket'in risk yönetimi çerçevesinin kurulmasından ve gözetiminden genel olarak sorumluluk sahibidir.

Şirket'in risk yönetimi politikaları Şirket'in maruz kalabileceği riskleri belirlemek ve maruz kalabileceği riskleri analiz etmek için oluşturulmuştur. Risk yönetimi politikalarının amacı Şirket'in riskleri için uygun risk limit kontrolleri oluşturmak, riskleri izlemek ve limitlere bağlı kalmaktır. Şirket çeşitli eğitim ve yönetim standartları ve süreçleri yoluyla, disiplinli ve yapıcı bir kontrol ortamı yaratarak, tüm çalışanların rollerini ve sorumluluklarını anlamasına yardımcı olmaktadır.

##### Kredi riski:

Şirket faktoring işlemlerinden dolayı kredi riskine maruz kalmaktadır. Şirket'in Kredi İzleme ve Krediler departmanları kredi riskinin yönetiminden sorumludur. Şirket finansal varlıkları için belirli miktarda teminat talep etmektedir. Kredi risk yönetiminde ağırlıklı olarak kredi tahsis öncesi ve kredi izleme öncesi yöntemler geliştirilmiş olup yönetimin mevcut bir kredi politikası vardır ve kredi riski sürekli olarak takip edilmektedir. Kredi tahsis kistaslarını taşımayan firmalar ile kredi ilişkisi başlatılmamaktadır. Kredi komitesi yetkilerine göre talep edilen tüm kredi teklifleri değerlendirilmektedir. Bununla birlikte tahsis edilmiş kredilerin izlemesine yönelik olarak erken uyarı sistemleri geliştirilmiş olup dönemler itibarı ile ilgili çalışmalar ve müşteri kredibilitesi ölçümlemesi de yapılmaktadır.

Şirket tüm faktoring alacakları ile olarak istihbarat çalışması yaparak kredileri değerlendirmektedir. Şirket'in tüm kredi kararları kredi komitesince alınmakta ve olumlu karar olması halinde kredi kullanılmaktadır. Bilanço tarihi itibarıyla Şirket'in kredi riski çeşitli sektörlere dağılmıştır.



**GLOBAL FAKTORİNG HİZMETLERİ A.Ş.****31 ARALIK 2014 TARİHİ İTİBARIYLA FİNANSAL TABLOLARA İLİŞKİN DİPNOTLAR**

(Tutarlar aksi belirtilmedikçe Bin Türk Lirası ("Bin TL") olarak ifade edilmiştir.)


Bilanço tarihi itibarıyla, Şirket'in kredi riski belirli bir sektör veya coğrafi bölgede yoğunlaşmamıştır. Şirket'in maksimum kredi riski her finansal varlığın bilançoda gösterilen kayıtlı değeri kadardır.

**Finansal araç türleri itibarıyla maruz kalınan kredi riskleri:**

Cari Dönem 31 Aralık 2014	Alacaklar				Bankalardaki Mevduat	Diğer
	Ticari Alacaklar		Diğer Alacaklar			
	İlişkili Taraf	Diğer Taraf	İlişkili Taraf	Diğer Taraf		
<b>Raporlama tarihi itibarıyla maruz kalınan azami kredi riski (A+B+C+D+E) (1)</b>	-	-	-	-	-	-
- Azami riskin teminat, vs ile güvence altına alınmış kısmı	-	-	-	-	-	-
A. Vadesi geçmemiş ya da değer düşüklüğüne uğramamış finansal varlıkların net defter değeri (2)	-	37.630	-	-	394	-
B. Koşulları yeniden görüşülmüş bulunan, aksi takdirde vadesi geçmiş veya değer düşüklüğüne uğramış sayılacak finansal varlıkların defter değeri (3)	-	-	-	-	-	-
C. Vadesi geçmiş ancak değer düşüklüğüne uğramamış varlıkların net defter değeri (6)	-	-	-	-	-	-
- Teminat, vs ile güvence altına alınmış kısmı	-	-	-	-	-	-
D. Değer düşüklüğüne uğrayan varlıkların net defter değerleri (4)	-	2.819	-	-	-	-
- Vadesi geçmiş (brüt defter değeri)	-	9716	-	-	-	-
- Değer düşüklüğü (-)	-	(6.897)	-	-	-	-
- Net değerinin teminat, vs ile güvence altına alınmış kısmı	-	-	-	-	-	-
- Vadesi geçmemiş (brüt defter değeri)	-	-	-	-	-	-
- Değer düşüklüğü (-)	-	-	-	-	-	-
- Net değerinin teminat, vs ile güvence altına alınmış kısmı	-	-	-	-	-	-
E. Bilanço dışı kredi riski içeren unsurlar (5)	-	-	-	-	-	-

**Finansal araç türleri itibarıyla maruz kalınan kredi riskleri:**

Cari Dönem 31 Aralık 2013	Alacaklar				Bankalardaki Mevduat	Diğer
	Ticari Alacaklar		Diğer Alacaklar			
	İlişkili Taraf	Diğer Taraf	İlişkili Taraf	Diğer Taraf		
<b>Raporlama tarihi itibarıyla maruz kalınan azami kredi riski (A+B+C+D+E) (1)</b>	-	33.241	-	-	74	-
- Azami riskin teminat, vs ile güvence altına alınmış kısmı	-	-	-	-	-	-
A. Vadesi geçmemiş ya da değer düşüklüğüne uğramamış finansal varlıkların net defter değeri (2)	-	28.416	-	-	74	-
B. Koşulları yeniden görüşülmüş bulunan, aksi takdirde vadesi geçmiş veya değer düşüklüğüne uğramış sayılacak finansal varlıkların defter değeri (3)	-	-	-	-	-	-
C. Vadesi geçmiş ancak değer düşüklüğüne uğramamış varlıkların net defter değeri (6)	-	-	-	-	-	-
- Teminat, vs ile güvence altına alınmış kısmı	-	-	-	-	-	-
D. Değer düşüklüğüne uğrayan varlıkların net defter değerleri (4)	-	4.825	-	-	-	-
- Vadesi geçmiş (brüt defter değeri)	-	10.282	-	-	-	-



**GLOBAL FAKTORİNG HİZMETLERİ A.Ş.****31 ARALIK 2014 TARİHİ İTİBARIYLA FİNANSAL TABLOLARA İLİŞKİN DİPNOTLAR**

(Tutarlar aksi belirtilmedikçe Bin Türk Lirası ("Bin TL") olarak ifade edilmiştir.)

- Değer düşüklüğü (-)	-	(5.457)	-	-	-	-
- Net değer in teminat, vs ile güvence altına alınmış kısmı	-	-	-	-	-	-
- Vadesi geçmemiş (brüt defter değeri)	-	-	-	-	-	-
- Değer düşüklüğü (-)	-	-	-	-	-	-
- Net değer in teminat, vs ile güvence altına alınmış kısmı	-	-	-	-	-	-
E. Bilanço dışı kredi riski içeren unsurlar (5)	-	-	-	-	-	-


**Likidite riski:**

Fonlama riski olarak da adlandırılan likidite riski, bir işletmenin finansal araçlara ilişkin taahhütlerini yerine getirmek için fon temininde güçlükle karşılaşma riskini ifade eder. Bu risk, bir finansal varlığı makul değerine yakın olarak hızlı bir şekilde nakde veya likit bir varlığa çevirememekten kaynaklanabilir. Şirket aktif ve pasiflerinin vadesel dağılımını dengede tutarak ve finansal kuruluşlar aracılığıyla fonlama ihtiyacını karşılayarak likidite riskini yönetmektedir.

Mevcut ve ilerideki muhtemel borç gereksinimlerinin fonlanabilme riski, yeterli sayıda ve yüksek kalitedeki kredi sağlayıcılarının erişilebilirliğinin sürekli kılınması suretiyle yönetilmektedir. Şirketin yükümlülükleri üzerinden ödenecek faizlerinin de dahil edildiği yükümlülüklerinin, kalan vadelerine göre dağılımı aşağıda açıklanmıştır:

**LİKİDİTE RİSKİ**

Cari Dönem		LİKİDİTE RİSKİ					
31 Aralık 2014							
Sözleşme uyarınca vadeler	Defter Değeri	Sözleşme uyarınca nakit çıkışlar toplamı (=I+II+III+IV)	3 aydan kısa (I)	3 - 12 ay arası (II)	1 - 5 yıl arası (III)	5 yıldan uzun (IV)	Dağıtılamayan
<b>Finansal Yükümlülükler</b>	<b>31.597</b>	<b>31.597</b>	<b>3.037</b>	<b>28.426</b>	<b>34</b>		<b>100</b>
Alınan Krediler	29.354	29.354	894	28.426	34		
Factoring Borçları	296	296	296				
Ticari Borçlar	81	81	81				
Diğer Borçlar	65	65	65				
İlişkili Taraflara Diğer Borçlar	1.222	1.222	1.222				
Diğer Yükümlülükler	<b>579</b>	<b>579</b>	<b>479</b>				<b>100</b>



**GLOBAL FAKTORİNG HİZMETLERİ A.Ş.****31 ARALIK 2014 TARİHİ İTİBARIYLA FİNANSAL TABLOLARA İLİŞKİN DİPNOTLAR**

(Tutarlar aksi belirtilmedikçe Bin Türk Lirası ("Bin TL") olarak ifade edilmiştir.)

**LİKİDİTE RİSKİ**

Cari Dönem							
31 Aralık 2013							
Sözleşme uyarınca vadeler	Defter Değeri	Sözleşme uyarınca nakit çıkışlar toplamı (=I+II+III+IV)	3 aydan kısa (I)	3 - 12 ay arası (II)	1 - 5 yıl arası (III)	5 yıldan uzun (IV)	Dağıtılamayan
<b>Finansal Yükümlülükler</b>	<b>28.471</b>	<b>28.471</b>	<b>27.939</b>	<b>252</b>	<b>190</b>	<b>-</b>	<b>90</b>
Alınan Krediler	27.103	27.103	26.661	252	190	-	-
Factoring Borçları	128	128	128	-	-	-	-
Ticari Borçlar	96	96	96	-	-	-	-
Diğer Borçlar	34	34	34	-	-	-	-
İlişkili Taraflara Diğer Borçlar	786	786	786	-	-	-	-
Diğer Yükümlülükler	324	324	234	-	-	-	90

**Piyasa riski:**

Tüm alım satım amaçlı finansal araçlar piyasa riskine maruz kalmaktadır. Söz konusu risk, piyasadaki fiyat değişmelerinin finansal varlığın değerini düşürmesi riski şeklinde ifade edilebilir. Bütün finansal araçlar gerçeğe uygun değerle kaydedilir ve piyasadaki fiyat değişmeleri ticari geliri etkilemektedir. Şirket alım satım amaçlı araçlar kullanarak değişen piyasa koşullarına göre kendisini koruma altına almaktadır. Piyasa riski Şirket üst yönetiminin belirlediği limitlerde, türev araçları alıp satılarak ve risk önleyici pozisyonlar alınarak yönetilmektedir.

***(i) Döviz kuru riski,***

Şirket, yabancı para birimleri ile gerçekleştirdiği işlemlerden (factoring faaliyetleri ve banka kredileri gibi) dolayı yabancı para riski taşımaktadır. Şirket'in finansal tabloları TL bazında hazırlandığından dolayı, söz konusu finansal tablolar yabancı para birimlerinin TL karşısında dalgalanmasından etkilenmektedir. Şirket'in yabancı para varlık ve yükümlülükleri olmadığı için Şirket döviz kuru riskine maruz kalmamaktadır.

***(ii) Faiz oranı riski,***

Şirket'in faaliyetleri, faizli varlıklar ve borçlarının farklı zaman veya miktarlarda itfa oldukları ya da yeniden fiyatlandırıldıklarında faiz oranlarındaki değişim riskine maruz kalmaktadır. Ayrıca Şirket, değişken faiz oranları içeren varlık ve borçları ve bunların yeniden fiyatlandırılması nedeniyle de faiz oranı riskine maruz kalmaktadır. Şirket'in temel stratejileriyle tutarlı olan piyasa faiz oranları dikkate alındığında risk yönetim faaliyetleri, net faiz gelirini en iyi duruma getirmeyi hedeflemektedir.

**Sermaye risk yönetimi:**

Şirket, sermaye yönetiminde, bir yandan faaliyetlerinin sürekliliğini sağlamaya çalışırken, diğer yandan da borç ve özkaynak dengesini en verimli şekilde kullanarak karını artırmayı hedeflemektedir. Şirket'in sermaye yapısı borçlar, nakit ve nakit benzerleri ve sermaye, sermaye yedekleri ve kar yedeklerini içeren özkaynak kalemlerinden oluşmaktadır.

Şirket'in sermaye maliyeti ile birlikte her bir sermaye sınıfıyla ilişkilendirilen riskler Şirket'in üst yönetimi tarafından değerlendirilir. Bu incelemeler sırasında üst yönetim sermaye maliyeti ile birlikte her bir



**GLOBAL FAKTORİNG HİZMETLERİ A.Ş.****31 ARALIK 2014 TARİHİ İTİBARIYLA FİNANSAL TABLOLARA İLİŞKİN DİPNOTLAR**

(Tutarlar aksi belirtilmedikçe Bin Türk Lirası ("Bin TL") olarak ifade edilmiştir.)

sermaye sınıfıyla ilişkilendirilebilen riskleri değerlendirir ve Yönetim Kurulu'nun kararına bağlı olanları Yönetim Kurulu'nun değerlendirmesine sunar.

Şirket'in genel stratejisi önceki dönemden bir farklılık göstermemektedir.

	31 Aralık 2014	31 Aralık 2013
Finansal Yükümlülükler	29.354	27.103
Tenzil: Nakit ve Nakit Benzerleri (Not:4 )	(9)	(3)
Tenzil: Bankalar (Not:6)	(394)	(74)
<b>Net Borç</b>	<b>28.951</b>	<b>27.026</b>
Toplam Öz Kaynaklar	16.178	14.591
<b>Net Borç / Öz Kaynaklar Oranı</b>	<b>%179</b>	<b>% 185</b>

**47. FİNANSAL ARAÇLAR (GERÇEĞE UYGUN DEĞER AÇIKLAMALARI VE FİNANSAL RİSKTEN KORUNMA MUHASEBESİ ÇERÇEVESİNDEKİ AÇIKLAMALAR)****Finansal araçların makul değeri:**

Makul değer, bir finansal aracın zorunlu bir satış veya tasfiye işlemi dışında gönüllü taraflar arasındaki bir cari işlemde, el değiştirebileceği tutar olup, eğer varsa oluşan bir piyasa fiyatı ile en iyi şekilde belirlenir.

Finansal araçların tahmini makul değerleri, Şirket tarafından mevcut piyasa bilgileri ve uygun değerlendirme metodları kullanılarak belirlenmiştir. Ancak, makul değer tahmini amacıyla piyasa verilerinin yorumlanmasında muhakeme kullanılır. Buna göre, burada sunulan tahminler, Şirket'in bir güncel piyasa işleminde elde edebileceği değerlerin göstergesi olmayabilir.

Şirket yönetimi tarafından faktoring alacakları, bankalardan alacaklar ve kısa vadeli TL cinsinden banka kredileri de dahil olmak üzere etkin faizle iskonto edilmiş maliyet bedeli ile gösterilen finansal varlıkların ve yükümlülüklerin rayiç değerlerinin kısa vadeli olmaları ve muhtemel zararların önemsiz miktarda olabileceği düşünülerek kayıtlı değerlerine yakın olduğu kabul edilmiştir. İhraç edilen menkul kıymetlerin gerçeğe uygun değeri işlem gördükleri piyasada oluşan fiyatları baz alınarak belirlenmiştir.

	31 Aralık 2014		31 Aralık 2013	
	Defter değeri	Gerçeğe uygun değeri	Defter değeri	Gerçeğe uygun değeri
<b>Finansal varlıklar</b>	<b>40.852</b>	<b>40.852</b>	<b>33.318</b>	<b>33.318</b>
Nakit değerler ve bankalar	403	403	77	77
Faktoring alacakları, net	40.449	40.449	33.241	33.241
<b>Finansal yükümlülükler</b>	<b>29.650</b>	<b>29.650</b>	<b>27.231</b>	<b>27.231</b>
Alınan krediler	29.354	29.354	27.103	27.103
Faktoring borçları	296	296	128	128

**48. BİLANÇO TARİHİNDEN SONRAKİ OLAYLAR**

Yoktur.

